



Estd. 1976

दि मालाड सहकारी बैंक लि.


39 वां वार्षिक अहवाल 2013-2014

**39th
annual
report**

2013-2014

Serving our Clients in a Changing World

विद्यमान संचालक मंडल (2011-2016)



श्री विनोद उदयनारायण मिश्रा
अध्यक्ष (दि. ५ मई २०१४)



श्री हुकुमसिंह दरियासिंह
उपाध्यक्ष (दि. ५ मई २०१४)



श्री शरद पुरुषोत्तम साठे
संस्थापक/संचालक



श्री कैलाश चिरंजीलाल शर्मा
संचालक



डॉ. राम बारोट
संचालक



श्रीमती प्रतिमा दिपक रांभिया
संचालिका



श्रीमति पद्मा गोपालन
संचालिका



श्री पशुपतिनाथ शिवजी साह
संचालक




श्री महेन्द्र सोमाभाई सोलंकी
संचालक



श्री केतन कृष्णा बेलसारे
संचालक



श्री अनिल रविदत्त शर्मा
संचालक



श्री महावीर गुलजारीलाल शर्मा
संचालक



श्री भूषण भगवान पैठणकर
संचालक



श्री राजकुमार जगतसिंग चौहान
संचालक



श्री सत्यप्रकाश गयाप्रसाद पाण्डेय
संचालक



श्री विजयकुमार रामभुजारत यादव
संचालक



श्री बद्रीविशाल सुर्यमणि तिवाारी
सहयोजित संचालक



श्री रघुवीर सामंत
कर्मचारी प्रतिनिधी



श्री गणेश संभाजी बाविस्कार
कर्मचारी प्रतिनिधी



श्री माधव जगन्नाथ प्रभुणे
मुख्य कार्यकारी अधिकारी
B.A. (Hons.), B.Com., LL.B., CAIIB,
PGDIRPM, GDC & A



दि मालाड सहकारी बँक लि.

39 वां वार्षिक अहवाल
2013-2014

१२५वी जयंती के उपलक्ष में



प.पू. डॉ. केशव बळीराम हेडगेवार

संस्थापक : राष्ट्रीय स्वयंसेवक संघ



दि मालाड सहकारी बैंक लि.

39 वां वार्षिक अहवाल
2013-2014

भावपूर्ण श्रद्धाजंली



स्वर्गीय मदनलाल टेकचंद अग्रवाल

जन्म: 4 अक्टूबर 1939 • स्वर्गवास: 15 नवम्बर 2013

भूतपूर्व संचालक: दि मालाड सहकारी बैंक लिमिटेड

कार्यकाल : फरवरी 2001 से अप्रैल 2006



दि मालाड सहकारी बैंक लि.

39 वां वार्षिक अहवाल
2013-2014

॥ हार्दिक अभिनंदन ॥



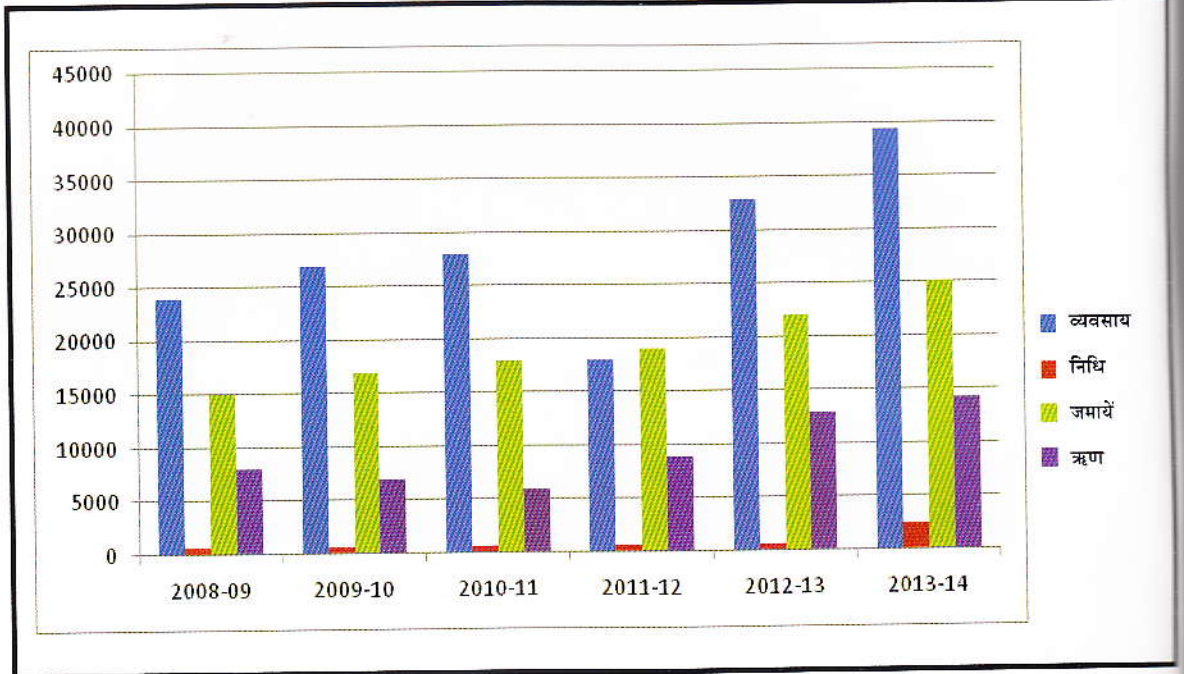
बैंक की माननीया भागधारिका

श्रीमती स्मृती झुबीन इरानी

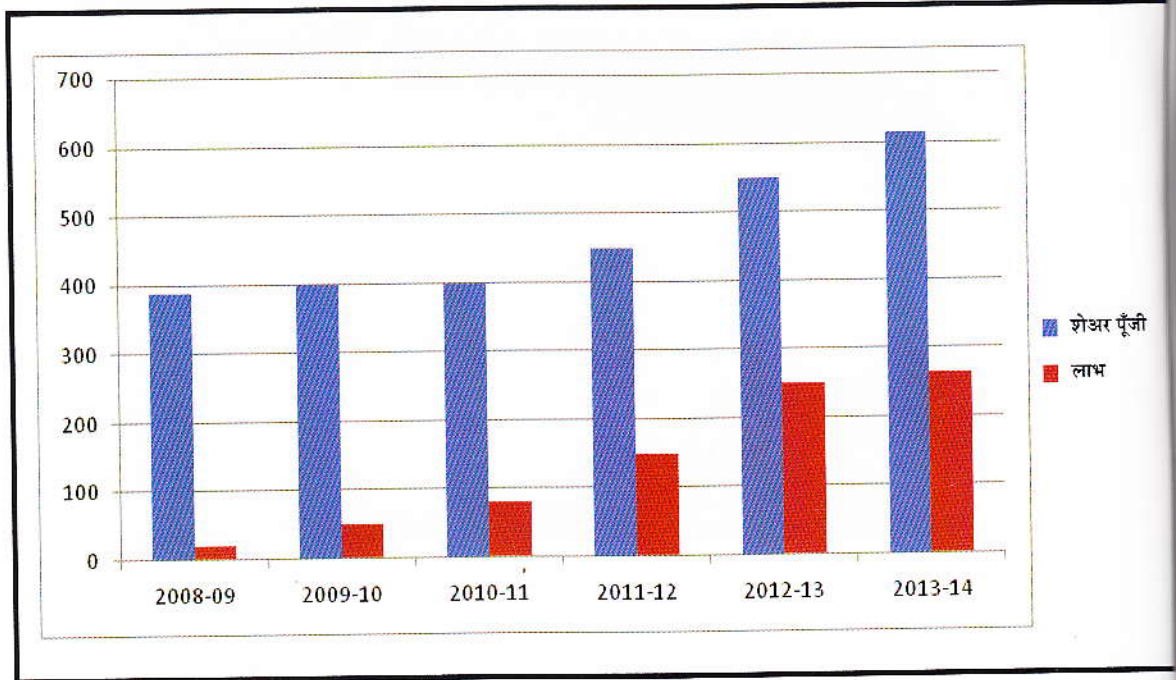
केंद्रीय मंत्री-मानव संसाधन,
भारत सरकार, नई दिल्ली



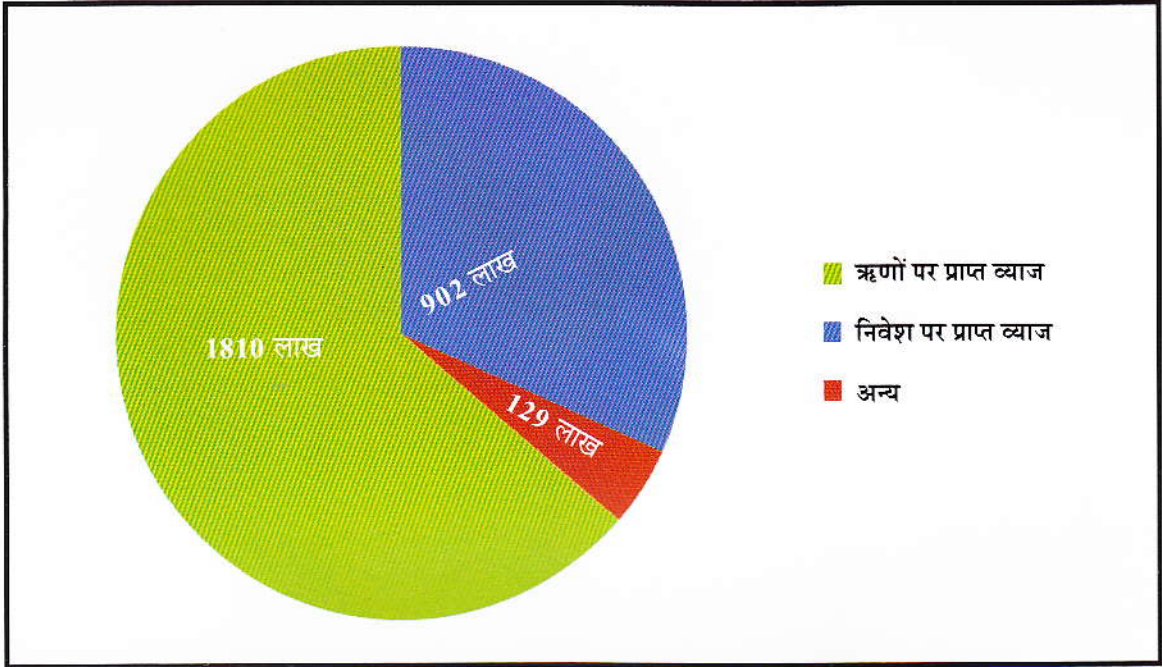
₹ लाभ में



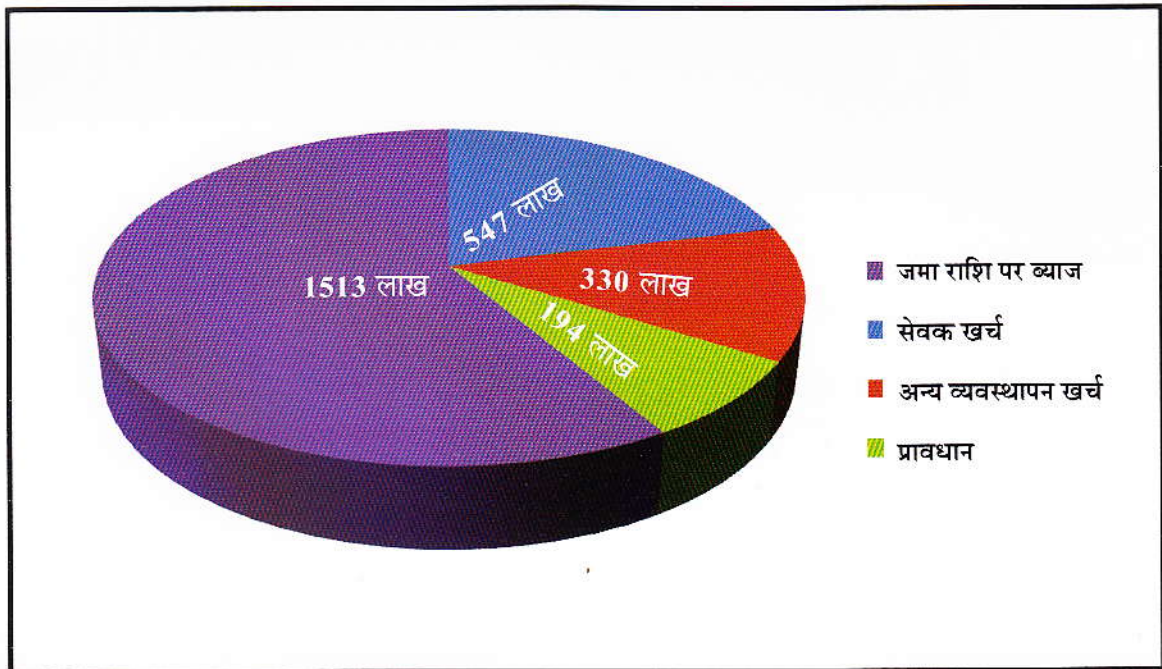
₹ लाभ में



₹ लाभ में



₹ लाभ में





ANNUAL FINANCIAL BUDGET FOR THE YEAR 2014-2015.

(Rs. In Lacs)

EXPENDITURE	ACTUAL EXPENSES FOR THE YEAR 31/03/2014	BUDGET FOR THE YEAR 2014-2015	INCOME	ACTUAL INCOME FOR THE YEAR 31/03/2014	BUDGET FOR THE YEAR 2014-2015
Interest Paid :			Interest Received :		
a) On Deposits	1512.53	1780.00	a) On Loans & Advances	1810.84	2090.00
b) On Borrowings			b) On Investment	902.56	1008.25
Salaries and Allowances	502.94	545.00	c) On Income Tax Refund		
Contribution to Staff Provident Fund	44.54	50.00	Profit on Sale of Investments	18.68	20.00
Commission paid to DBY Agents	18.87	19.00	Commission and Exchange	2.98	3.00
Staff Travelling Expenses	5.48	5.50	Dividend Received on	0.86	0.85
Rent and Taxes	36.18	40.00	Investments		
Electricity and Insurance	48.72	50.00	Miscellaneous Income :		
Legal and Professional Charges	3.72	3.75	a) Locker Rent	13.91	14.00
Postage, Telegrams and Telephones	8.22	10.12	b) Demat Charges		
Audit Fees	8.93	10.00	c) Commission on Reliance	3.87	3.85
Depreciation to Fixed Assets	50.89	45.00	Bill Collection		
Repairs and Maintenance	9.45	11.00	d) Commission on Referral	3.26	3.25
Printing and Stationery	11.81	12.00	Insurance		
Advertisement	6.72	6.78	e) Other Income	70.34	64.00
Commission, Exchange and Brokerage	0.23	0.23			
Assets Written Off/Loss on Sale of Assets	1.44	0.10			
Other Expenditures	86.36	75.00			
Special Reserve	7.71	10.00			
Provisions & Contingencies (Investment)	56.49	35.00			
Contingent Provision against Standard Asset	10.00	20.00			
Provision for tax	129.00	100.00			
Profit Balance Trf to P & L Appr.	267.07	378.72			
TOTAL	2827.30	3207.20	TOTAL	2827.30	3207.20



39 वीं वार्षिक सर्वसाधारण सभा की सूचना

दि मालाड सहकारी बँक लि. के भागधारकों की 39 वीं वार्षिक सर्वसाधारण सभा रविवार दि. 24 अगस्त 2014 को शाम 4.00 बजे नवजीवन विद्यालय, 2 रा माला, रानी सती मार्ग, मालाड (पूर्व), मुंबई - 400 097 निम्नलिखित कार्यों के हेतु आयोजित की गयी है।

1. दि. 18/08/2013 को बुलाई गयी 38वीं वार्षिक सर्वसाधारण सभा की कार्यवाही वृत्तांत को स्वीकृति प्रदान करना।
2. संचालक मंडल की वार्षिक रिपोर्ट प्रस्तुत करना तथा स्वीकृति प्रदान करना।
3. 31 मार्च 2014 के तुलन पत्र एवं लाभ हानि लेखा और लेखा परिक्षक की रिपोर्ट को स्वीकृति प्रदान करना।
4. बैंक के अशोध्य और वसुल न होने वाले ऋण की राशी बट्टे खाते में जमा करने के लिए स्वीकृति प्रदान करना।
5. वर्ष 2013-2014 के शुद्ध लाभ का संचालक मंडल की सम्मति के अनुसार विनियोजन को स्वीकार करना तथा वर्ष 2013-2014 के लिए लाभांश के विषय में प्रस्ताव पारित करना।
6. सहकार आयुक्त कार्यालय ने सहकारी संस्थाओं के लेखा परिक्षक की शासन मान्य सूची में से सांविधानिक लेखा परिक्षकोंकी नियुक्ती करना तथा उनके मेहनताने को स्वीकृति प्रदान करना।
7. रिर्झव बैंक ऑफ इंडिया द्वारा मान्यता मिलने पर कोंकण प्रांत सहकारी बँक लि. (In Liquidation) को दि मालाड सहकारी बँक लि. में सम्मिलित किये जाने के प्रस्ताव को मंजूरी देना।
8. वर्ष 2014-2015 के अंदाज पत्रक को स्वीकृति प्रदान करना।
9. जो भागधारक इस वार्षिक सर्वसाधारण सभा में उपस्थित नहीं है उनकी अनुपस्थिती को स्वीकृति प्रदान करना।
10. माननीय अध्यक्ष महोदय की अनुमति से अन्य कार्यों पर विचार करना।

मुंबई : 14-07-2014

संचालक मंडल के आदेशानुसार
माधव ज. प्रभुणे
मुख्य कार्यकारी अधिकारी

महत्वपूर्ण सूचनाएँ

1. बैंकी की सर्वसाधारण सभा के आरंभ में आवश्यक गणसंख्या न होने पर सभा स्थगित करके पुनः आधे घण्टे पश्चात सभा की शुरुआत उसी स्थान पर होगी और पूर्वघोषित कार्यसूची के अनुसार कार्य निष्पादन किया जाएगा एवं उस समय गणसंख्या उपस्थिति की आवश्यकता नहीं होगी।
2. अहवाल की प्रतियाँ बैंक की सभी शाखाओं में उपलब्ध की गयी है।
3. यदि भागधारकों को 31 मार्च 2014 के तुलन पत्र एवम् लाभ हानि लेखा और लेखा परिक्षक की रिपोर्ट संबंधी कोई भी सुझाव वार्षिक सभा में देना हो तो उनसे विनती है कि वे अपने सुझाव लिखित स्वरूप में सभा के सात दिन पूर्व मध्यवर्ती कार्यालय में देने की कृपा करें।
4. जिन भागधारकों ने अपने सदस्यता फार्म में वारीस का नाम नहीं लिखा है या परिवर्तन करना चाहते हैं, तो वे कृपया मध्यवर्ती कार्यालय में लिखित सूचना दें।
5. स्वर्गवासी भागधारकों का शेअर उनके वारीसों की अनुमति के साथ आवेदन करके वारिसों के नामांतरण करवा सकते हैं।
6. जो फर्म अथवा कंपनी सभासद अपने अधिकृत प्रतिनिधी भेजें वे उनके साथ सभा में भाग लेने के लिए अधिकार पत्र देना न भूलें।
7. जिन भागधारकों ने KYC की पूर्तता नहीं की है उनसे विनती है कि वे संबंधित शाखा को संपर्क करके पूरा करें
8. नई आदर्श उपविधिओं के अनुसार क्रियाशील सभासद बने रहने के लिये निम्नलिखित शर्तें तुरंत पूरी करना अनिवार्य है।
 - अ) जिन भागधारकों की शेअर राशी रु. 1000/- से कम है तो ऐसे भागधारकों को शेष शेअर राशी जमा करना अनिवार्य है।
 - ब) सभी भागधारकों ने कम से कम रु. 5000/- का फिक्स डिपॉजिट रखना चाहिए या फिर रु. 50,000/- का ऋण कम से कम दो साल तक लेना जरूरी है।
 - क) सभी भागधारकों को 5 साल में कम से कम एक बार वार्षिक सर्वसाधारण सभा में उपस्थित रहना अनिवार्य है।
 - ड) सभी भागधारकों का बैंक में बचत खाता होना जरूरी है और उस में रु. 500/- जमा राशी रखना जरूरी है।
 - इ) सभी भागधारकों को सूचित किया जाता है की पहचान पत्र के लिये अपना फोटो बैंक के केंद्रिय कार्यालय में जमा करें।

जो भागधारक उपर लिखित शर्तें पूरी नहीं करेंगे तो वह अक्रियाशील (अ-पात्र) सभासद माने जायेंगे और बैंक का चुनाव नहीं लड पाएंगे तथा बैंक के चुनाव में मतदान भी नहीं कर पाएंगे।

जिन सदस्यों के पुत्र / पुत्रीने दसवीं / बारहवीं में 85% और ग्रॅज्युएशन तथा पोस्ट ग्रॅज्युएशन में 70% से ज्यादा अंक प्राप्त किए है या व्यावसायिक परीक्षा (सी.ए. डॉक्टर इ.) पहिले ही प्रयास में पूरा किया हो वे उनकी मार्कशीट व अपने सदस्यता प्रमाणपत्र की ड्रॉक्वस प्रतियाँ दि. 9-8-2014 तक बैंक के मध्यवर्ती कार्यालय में आवेदन पत्र के साथ जमा करें ताकि उन बच्चों का वार्षिक सर्वसाधारण सभा में सत्कार किया जा सके।



आदरणीय भागधारकों

आपकी बैंक का वर्ष 2013-2014 का 39 वां वार्षिक अहवाल रखते हुए हर्ष हो रहा है कि सांविधानिक लेखापरिक्षकों ने आपकी बैंक का आर्थिक परिक्षण करने के बाद "अ" वर्ग दिया है। इस वर्ष भी हमें सभी संचालक, अधिकारी, कर्मचारी तथा भागधारकों का प्रत्यक्ष-अप्रत्यक्ष रूप से जो सहकार्य मिला उसके परिणाम निम्नलिखित हैं।

- 1) बैंक का नेट एनपीए शून्य प्रतिशत है।
- 2) बैंक की सभी शाखाओं में सीबीएस प्रणाली प्रभावी ढंग से लागू है।
- 3) विगत (2010-2013) तीन वर्षों का कर्मचारी युनियन के साथ वेतन करार सफलतापूर्वक संपन्न हुआ तथा आपकी पहली बैंक होगी जिसने अग्रिम (2014-2016) तीन वर्षों का वेतन करार व अनुबंध समय से पूर्व किया है।

सर्व प्रथम मैं यह बताना चाहता हूँ कि वर्ष 2013-2014 में अन्य बातों के साथ मंद आर्थिक स्थिति के चलते विकास और लाभ प्रदत्ता को बनाए रखना चुनौती पूर्ण था, मुझे विश्वास है कि आप इससे सहमत होंगे कि आपकी बैंक ने कारोबार, राजस्व और ग्राहक आधार के विस्तार में स्वस्थ वृद्धि संतोष जनक की है।

जिस दिन से मैंने अध्यक्ष पद का कार्यभार संभाला है उस दिन से बैंक के समग्र विकास के लिए निम्नलिखित महत्वपूर्ण पहलुओं पर ध्यान को केंद्रित करने की आवश्यकता पर जोर देता रहा हूँ।

- 1) प्रत्येक खाते की निगरानी और गैर निष्पादक (एनपीए) ऋणों की वसुली।
- 2) बैंक के बचत तथा चालु खाते की जमाराशी (CASA Deposit Mobilising) को बढ़ाने के लिए कासा जमाराशीयों को संग्रहीत करना।
- 3) खुदरा और एमएसएमई (MSME) पर ध्यान देते हुए गुणवत्ता पूर्ण ऋण की वृद्धि करना।
- 4) शाखाविस्तार एवं ज्यादा से ज्यादा एटीएम कार्ड का उपयोग तथा अन्य वैकल्पिक सेवाओं का विस्तार करना।
- 5) नए ग्राहकों को लाना और पुराने ग्राहकों से व्यक्तिगत संबंध (Personal Touch) में विस्तार करना।
- 6) आनेवाली नयी पीढ़ी को बैंक की तरफ आकर्षित करना और उनको ग्राहक बनाना।
- 7) सेवा में गुणात्मक परिवर्तन करना।



आर्थिक परिदृश्य (Economic Scenario)

पुरे विश्व के लिए वर्ष 2013-2014 काफी चुनौती पूर्ण रहा। वैश्विक मंदी का प्रभाव हमारे देश की अर्थ व्यवस्था पर भी पडा, जिसके परिणाम स्वरुप गत तीन चार वित्तीय वर्षों में भारत की वृद्धि में नरमी पायी गयी परंतु मुद्रास्फीति उच्चस्तर पर बनी हुई है। केंद्रिय सांखिकिय संगठन (CSO) के अनुसार भारत का सकल घरेलु अनुपात (GDP) वर्ष 2012-2013 के 4.47 की तुलनामें वर्ष 2013-2014 में 4.71 के थोडे उच्चस्तर पर रहा। इसका मुख्य कारण अच्छी वर्षा तथा कृषी और कृषी से संबंधित क्षेत्रों में बेहतर निष्पादन (Performance) है।

विशेषतः औद्योगिक क्षेत्र (Industrial Sector) में कमजोर प्रदर्शन के कारण इस क्षेत्र का वर्ष 2012-2013 की वृद्धि 0.96 की तुलना में वर्ष 2013-2014 में 0.65 नकारात्मक वृद्धि देखी गयी। सेवा (Service Industry) का निष्पादन जिसका हमारी जीडीपी में अधिक योगदान रहता है, जो कि मंदी से बुरी तरह प्रभावित रहा लेकिन नई सरकारकी नई योजना से 2014-2015 में जीडीपी में सुधार होने की आशा है।

आर्थिक मंदी के परिदृश्य में बैंकों को चुनौतिया पैदा हुई अर्थात् ऋण में कम वृद्धि (Less CD Ratio) उच्च ब्याज दरें, निवेश की मांग में गिरावट (Fall Investment Demand) अर्जन में कम वृद्धि (Less Growth in Earning) न्यायालय में प्रलंबीत ऋण संबंध प्रकरणों की वजहसे अशोध्य ऋण की वसुली न होना, जिनके कारण कुल एनपीए (NPA) प्रतिशत कम नहीं हो पाया। इसके बावजूद भी आपकी बैंक ने कारोबार के मानदंड (Business Parameters) के अंतर्गत बेहतर निष्पादन दर्शाना जारी रखा। बैंक की कार्यशील पूँजी में 18.62% की वृद्धि दर्ज करते हुए रुपये 400 करोड के कारोबार स्तर तक पहुंच गया। बैंक की जमाराशि 251 करोड तथा ऋण 142 करोड तक बढ़ गया।

1) रिजर्व बैंक ने गतसाल में लिये हुए महत्वपूर्ण निर्णय निम्नानुसार है।

- व्यक्तियों को अपने आवासीय इकाई में मरम्मत, परिवर्धन, फेरबदल के लिए दिए जाने वाले लोन की सीमा को शहरी क्षेत्र के लिए रु.5 लाख तक बढ़ाई गयी है।
- भारतीय रिजर्व बैंक अधिनियम, 1934 की द्वितीय अनुसूची में शामिल होने के लिए इच्छुक तथा निरीक्षण रिपोर्ट के अनुसार मूल्यांकित किए वित्तीय आंकडों के आधार पर निम्नलिखित वित्तीय मानदंड पूरे करनेवाले शहरी सहकारी बैंकों को "वित्तीय संस्था" के रूप में माना जाएगा।
 - लगातार एक वर्ष के लिए मीयादी और मांग देयताएँ (Demand & Time Liabilities) रु.750 करोड से कम नहीं हों।
 - न्यूनतम 12% का सीआरएआर हों।
 - गत तीन वर्षों से लगातार शुद्ध लाभ प्राप्त किए हों।
 - सकल अनर्जक अस्तियां 5% (Gross NPA) या उससे कम हों।
 - सीआरएआर/एसएलआर की अपेक्षाओं की पूर्ति की हों तथा
 - एफ) कोई गंभीर नियामक और पर्यवेक्षी अनियमितताएं न हों।

3. निम्न मानदंडों को पूरा करने वाले शहरी सहकारी बैंको को सुव्यवस्थित और वित्तीय दृष्टि से मजबूत कहा जाएगा.
 - ए) सीआरएआर का न्यूनतम 10% तक लगातार अनुरक्षण हो ।
 - बी) सकल अनर्जक अस्तियां 7% (Gross NPA) से कम हो और निवल अनर्जक अस्तियां (Net NPA) 3% से अधिक न हो ।
 - सी) पिछले वित्तीय वर्ष में सीआरआर/एसएलआर बनाये रखने में चूक न हो ।
 - डी) पिछले तीन वर्षों में लगातार लाभ अर्जित किया गया हो
 - ई) सुदृढ आंतरिक नियंत्रण प्रणाली के साथ साथ बोर्ड पर कम से कम दो वृत्तिदक्ष निदेशक हो ।
 - एफ) बैंककारी विनियमन अधिनियम 1949 (सहकार समितियों पर यथालागू) भारतीय रिजर्व बैंक अधिनियम 1934 के प्रावधानों के अनुपालन का रिकार्ड तथा भारतीय रिजर्व बैंक द्वारा समय समय पर जारी अनुदेश/निवेश के आधार पर विनियामकीय संतुष्टि हो ।

अपनी बैंकने उपर लिखित मानदंडो की सही पूर्णता करने से आज बैंक सुव्यवस्थित और वित्तीय दृष्टिसे मजबूत हुई है ।

शहरी सहकारी बैंकों से शाखा प्राधिकरण ऑन साईट और ऑफ साईट, एटीएम खोलने, परिचालन क्षेत्र में विस्तार, परिसर स्थानांतरण तथा भारतीय रिजर्व बैंक से अन्य मंजूरी हेतु प्राप्त आवेदन की चलना (Processing) करते समय नए मानदंडों के अनुसार विचार किया जाता है ।

2) वित्तीय कार्यनिष्पादन FINANCIAL PERFORMANCE :

रु. लाख में

विवरण	31-03-2013	31-03-2014	परिवर्तन %
जमा	21382.41	25129.22	17.52
ऋण / कर्ज	11808.92	14244.35	20.62
कुल आय	2451.42	2840.57	15.87
कुल व्यय	2022.49	2576.69	27.40
प्रावधान एवं कर से पूर्व लाभ	428.93	458.81	6.96
प्रावधान	144.49	194.93	34.90
शुद्ध लाभ	284.44	263.88	(-) 7.23



शेअर पूँजी और सदस्य SHARE CAPITAL & MEMBERS :

रु. लाख में

विवरण	31-03-2013	31-03-2014	वृद्धि %
स्थायी सदस्य	20451	21158	3.45
शेयर पूँजी	534.43	616.00	15.26
नाममात्र सदस्य	2590	2673	3.20

3) लाभांश DIVIDEND :

पूर्व वर्ष में लाभांश की सिफारीश 10% की गई और आपने अनुमोदन भी किया। भारतीय रिजर्व बैंक ने वितरण की स्वीकृति 10% प्रदान की। इस वर्ष आडिट रेटिंग "अ" है फिर भी हम लाभांश 10% दर से सिफारिश कर रहे हैं। आपका अनुमोदन प्राप्त होने के बाद भारतीय रिजर्व बैंक का अनुमोदन प्राप्ति के लिये हम यह प्रस्ताव आर.बी.आई. को भेजेंगे।

4) कार्य निष्पादन वैशिष्ट्य PERFORMANCE HIGH LIGHTS

ए) पूँजी पर्याप्तता CAPITAL ADEQUACY

बैंक की सी आर ए आर का स्तर 14.89 % रहा जो भारतीय रिजर्व बैंक के निर्धारित मापदण्ड 9 % से अधिक है।

बी) आरक्षित निधी एवं अन्य आरक्षित निधियाँ RESERVE FUND & OTHER RESERVES

इस वर्ष में आरक्षित निधी एवं अन्य निधियाँ रु. 2424.69 लाख हो गई जबकि पिछले वर्ष यह रु. 2110.73 लाख थी।

सी) जमायें DEPOSITS

आपकी बैंक में पिछले वित्तीय वर्ष 2012-2013 में जमा राशि में हुई वृद्धि रु. 1990.97 लाख (10.27%) के मुकाबले वित्तीय वर्ष 2013-2014 में रु. 3746.81 लाख (17.52%) की वृद्धि हुई है। संचालक मण्डल पुष्टि करता है कि बैंक के समग्र जमाओं पर अग्रिम बीमा किस्तों का भुगतान डिपोजिट इंशोरंस एण्ड क्रेडिट गारंटी कॉर्पोरेशन (DICGC) को किया जा चुका है।

डी) ऋण ADVANCES

वर्ष के दौरान बैंक ने, पिछले वर्ष रु. 24.17 करोड़ ऋण 97 उधारकर्ताओं के मुकाबले रु. 24.41 करोड़ रु. के ऋण 74 नये उधारकर्ताओं को मंजूर एवं संवितरित किये। पूर्व वर्ष में कुल ऋणों में 20.62 प्रतिशत वृद्धि हुई है। अतः सी डी अनुपात पिछले वर्ष के मुकाबले 51.78% से बढ़ कर 53.30% आ गया है। संचालक मण्डल को पूर्ण विश्वास है कि चालू वित्तीय वर्ष में ऋण की मांग और बढ़ेगी। सभी ऋण बैंक में निर्धारित सीमा और ऋण पॉलिसी के भीतर ही मंजूर किये जाते हैं। रु. 7.64 करोड़ के सभी गैर जमानती ऋण जो कि कुल ऋणों का (5.38%) है, और वो आर बी आई की 10% निर्धारित के अंदर है।



रु. लाख में

उद्देश	31-03-2013	31-03-2014	कुल का %
I) इंडस्ट्री			
क) लघु उद्योग	1179.85	1131.15	7.94
ख) अन्य	1490.97	1227.93	8.62
II) व्यापार			
क) थोक व्यापार	235.16	378.61	2.66
ख) खुदरा व्यापार	252.81	165.67	1.16
III) व्यवसायी एवं स्वनियोजित कारीगर एवं व्यापार	164.26	115.13	0.81
IV) परिवहन चालक	540.54	646.65	4.54
V) शिक्षा	126.65	91.77	0.64
VI) निर्माण तथा/या भवन मरम्मत आदि	3264.96	3345.19	23.48
VII) कृषि ऋण	-	-	
क) कृषि उत्पादन ऋण	-	-	
ख) कृषि से संबंधित क्रिया-कलाप	-	-	
VIII) उपभोग धार्मिक उद्देश	102.61	155.13	1.09
IX) पूर्व ऋण का पुनर्भुगतान	519.84	542.95	3.81
X) अन्य	3931.27	6444.17	45.25
XI) कुल	11808.92	14244.35	100.00

ई) निवेश INVESTMENTS

बैंकिंग विनियम अधिनियम के अनुसार आपकी बैंक ने कैश रिजर्व अनुपात एवं सांविधिक नकद अनुपात को बरकरार रखा है। बैंक ने अति सावधानी से सरकारी प्रतिभूतियाँ और अन्य गैर एस.एल.आर. प्रतिभूतियों में निवेश किया है। पिछले वर्ष बैंक का निवेश रु. 10911.80 लाख था, जबकि इस वर्ष और रु. 597.33 लाख की वृद्धि हुई है। कुल निवेश रु. 11509.17 लाख है।



एफ) कार्यशील पूँजी WORKING CAPITAL

वर्ष के दौरान बैंक की कार्यशील पूँजी में रु. 4189.04 लाख की वृद्धि हुई है और यह रु.24807.57 लाख से बढ़कर रु. 28996.61 लाख हो गई है ।

जी) प्राथमिकता प्राप्त क्षेत्र को ऋण ADVANCES TO PRIORITY SECTORS

प्राथमिकता प्राप्त क्षेत्र को 40% ऋण देने का लक्ष्य बैंक ने पार कर लिया है । बैंक कमजोर एवं अल्प संख्याक वर्ग को वित्तीय सहायता देने में कार्यरत है ताकि चालू वित्तीय वर्ष के दौरान निर्धारित लक्ष्य को हासिल कर सकें ।

रु. लाख में

विवरण	लक्ष्य	31-03-2013	31-03-2014	वृद्धि
प्राथमिक क्षेत्र	40%	5374.44	7118.15	49.97
कमजोर वर्ग	15%	572.40	636.53	4.46

एच) संचालकों को ऋण, उनके संबंधी तथा व्यवसायिक प्रतिष्ठानों एवं कंपनीयाँ जिसमें उनकी रुचि हो ADVANCES TO DIRECTORS, THEIR RELATIVES AND FIRMS AND COMPANIES IN WHICH THEY ARE INTERESTED.

संचालकों को उनके निजी जमा/जीवन बीमा पॉलिसी बैंक में जमा कराने पर नये ऋण । वितरित किये गये और कुल बकाया राशि रुपये 27.21लाख (0.19%) है जो कि आर बी आई के 5% की निर्धारित सीमा के अन्दर है ।

आई)एनपीए वर्गीकरण एवं प्रावधान NPA CLASSIFICATION AND PROVISIONING

हमें सूचित करते हुए अति प्रसन्नता हो रही है कि बैंक ने वर्ष के आरंभ से ही वसूली प्रोग्राम शुरू कर दिया था । जिसके फल स्वरुप 367 एनपीए खातों में से रु.1532.50 लाख (रु. 14.42 लाख बट्टे खाते में गये हुए 9 खातों सहित)की वसूली हुई। 31.03.2014 के अनअर्जन परिसंपत्तियों के विरुद्ध की गई परिसंपत्तियों का वर्गीकरण एवं प्रावधान का विवरण नीचे दे रहे हैं जिसमें आप नोट करेंगे कि आरबीआई के दिशा निर्देशकों के अनुसार रु. 774.04 लाख है तथा इसके विरुद्ध बैंक ने रु. 357.95 (0.19% लाख का अतिरिक्त प्रावधान किया है ।



रु. लाख में

क्रमांक	विवरण	31-03-2013	31-03-2014
1	सकल ऋण	11808.92	14244.35
2	सकल एनपीए	882.48	774.04
3	सकल ऋण के मुकाबले सकल एनपीए %	7.47%	5.43%
4	कुल प्रावधान	991.84	1009.81
5	शुद्ध अग्रिम (1-4)	10817.08	13234.54
6	शुद्ध एनपीए (2-4)	(-) 109.36	(-) 235.77
7	शुद्ध ऋण के % के मुकाबले शुद्ध एनपीए	0.00%	0.00%

बैंक ने चूक कर्ताओं (Defaulter) के खिलाफ एमसीए अधिनियम 1960 की धारा 101 और सेक्युरिटायझेशन अधिनियम के अंतर्गत कारवाई शुरू कर दी है।

5) लाभ विनियोजन APPROPRIATION OF PROFITS

सुस्त अर्थव्यवस्था के बावजूद बैंक ने 31.03.2014 को समाप्त वर्ष में उच्च सकल एवं शुद्ध लाभ में से निम्नलिखित विनियोजनों की सिफारिश की है।

वर्ष के लिए शुद्ध लाभ	:	2,63,89,181.81
1. निवेश चढ-उतार निधी	:	4,00,000.00
2. 25% सांविधिक आरक्षण	:	66,00,000.00
3. 10% प्रस्तावित लाभांश	:	60,00,000.00
4. इमारत निधी	:	85,00,000.00
5. आपात्कालीन आरक्षण	:	5,00,000.00
6. चुनाव के लिए आरक्षण	:	8,00,000.00
7. धर्माद आरक्षण	:	1,00,000.00
8. तकनिकी विकास निधी	:	25,00,000.00
9. प्रशिक्षण निधी	:	9,00,000.00
10. शेष आगे ले जाया गया वर्ष 2014-15	:	89,181.81

6) लेखापरीक्षण एवं AUDIT & INSPECTION

ए) रिजर्व बैंक ऑफ इंडिया की जाँच RBI INSPECTION

बैंकिंग नियमन अधिनियम 1949 (AACs) की धारा 36 के अंतर्गत अवधि 31.03.2013 तक के लिए RBI अधिकारियों ने बैंक का निरीक्षण किया है। निरीक्षण कर्ता अधिकारियों ने बैंक की कार्यप्रणाली के लिए अपना संतोष व्यक्त किया।

बी) सांविधिक लेखापरीक्षण STATUTORY AUDIT

बैंक का लेखा परिक्षण संजय राणे अॅण्ड असोसिएट्स, चार्टर्ड एकाउंटेंट्स, मुंबई ने किया है, जिन्हें सर्वसाधारण सभा दिनांक 18 अगस्त 2013 ने नियुक्त किया था। सांविधिक लेखा परिक्षक ने 'A' श्रेणी दी है। पिछले वर्ष भी बैंक को श्रेणी 'A' प्राप्त हुई थी।

सी) समवर्ती लेखापरीक्षण CONCURRENT AUDIT

आर बी बाई के दिशा निर्देशों के अनुसार पाँच शाखा, विस्तार काउंटर एवं केंद्रीय प्रशासन कार्यालय समवर्ती लेखापरीक्षण के अधीन थे तथा यह कार्य निम्नलिखित चार्टर्ड एकाउंटेंट्स द्वारा किया गया।

- | | |
|---------------------------------------|--------------------------------|
| 1. मे. देवेन्द्र गोयल अॅण्ड असोसिएट्स | 2. चेतन शाह अॅण्ड क. |
| 3. भूषण-खोत अॅण्ड कंपनी | 4. मे. जे. कला अॅण्ड असोसिएट्स |
| 5. सत्यप्रकाश नटानी अॅण्ड कंपनी | 6. जे. सिंग ऑफ असोसिएट्स |

7) जनशक्ति MAN POWER

01/04/2010 से 31/03/2016 कार्यकाल के लिए सुधारित वेतन करार दिनांक 06/12/2013 के दिन अपनी बैंक और कॉ ऑपरेटिव्ह बैंक एम्प्लॉइज युनियन के प्रेसिडेंट तथा सांसद श्री आनंदराव अडसूळ जी के साथ संपन्न हुआ। कर्मचारियों को जमा राशी का टारगेट दिया था उसमें वह कामयाब हुए। बैंक के विद्यमान मुख्य कार्यकारी अधिकारी श्री माधव प्रभुणे को बैंकिंग फ्रन्टियर्स द्वारा दिनांक 22/10/2013 को बंगलूर स्थित आयोजित समारंभ में रु. 500/- करोड की जमाराशी वाले नागरी सहकारी बैंकों के वर्ग में राष्ट्रीय स्तर पर "बेस्ट सी.ई.ओ." (Best CEO) पुरस्कारसे सम्मानित किया गया तथा अपने बैंक को "बेस्ट सी.बी.एस." (Best CBS Implementation) का प्रथम पुरस्कार प्राप्त हुआ।

पिछले वर्ष के 98 जनशक्ति के मुकाबले मार्च 2014 को समाप्त वर्ष में जनशक्ति घटकर 92 हो गई। बैंक के अनुभवी एवं प्रशिक्षित कर्मचारियों से व्यवस्थापन को सभी प्रकार का सहयोग प्राप्त हुआ है। प्रति सेवक कुल व्यवसाय 427.97 ये स्तर पर रहा।

8) प्रशिक्षण TRAINING

कर्मचारीओं तथा अधिकारीयों के लिये बैंक में (In-House) प्रशिक्षण कार्यक्रम आयोजित किये थे। इसमें 35 कर्मचारीयों का सहभाग रहा। भारतीय रिजर्व बैंक कृषी बैंकिंग महाविद्यालय, पुणे, महाराष्ट्र अर्बन को-ऑप बैंक्स फेडरेशन और बृहन्मुंबई बैंक्स असोसिएशन के द्वारा आयोजित प्रशिक्षण कार्यक्रम में सभी वर्ग के कर्मचारीयोंको विविध बैंकिंग विषयों में प्रशिक्षण दिया गया।

9) बोर्ड एवं कमेटी की बैठकें BOARD AND COMMITTEE MEETINGS

संचालकों की बोर्ड एवम् समिती की बैठकें निम्नानुसार हुईं, जिसमें सभी संचालकों की उपस्थिती संतोषजनक रहीं।

	कुल बैठकें
★ संचालक सभा (बोर्ड)	: 16
★ लीगल अॅण्ड रिकवरी	: 17
★ लोन कमेटी- (इंटरव्यू, रिनिवल अॅण्ड सेंक्शन	: 23
★ स्टाफ अॅण्ड अॅडमिनिस्ट्रेटिव्ह समिती	: 9
★ विकास/सामान्य प्रशासन व कोअर समिती	: 7
★ लेखा परीक्षण एवं आंतरिक नियंत्रण समिती	: 5
★ निवेश समिती	: 3
★ कोअर बैंकिंग समिती (सी.बी.एस)	: 1

10) भविष्य कालीन योजनाएँ FUTURE PLANS

रुपे डेबिट कार्ड, आधार पेमेंट प्रणाली, ब्याज, डिजिटल, नई शाखाएँ खोलना और जीवन बीमा योजना कार्यान्वीत आदि किये जायेंगे।

11) सी.टी.एस. CHEQUE TRANSACTION SYSTEM

चेक्स का समाशोधन कक्ष केंद्रिय कार्यालय में स्थापित किया गया। इससे चेक्स का आदान-प्रदान, चेक की धोकाधडी या चेक्स गुम हो जाना अभी संभव नहीं है। इसके लिए बैंक ने सी.टी.एस. प्रणाली को बडी रकम खर्च करके अपनाया है। अपनी बैंक सी.टी.एस. प्रणाली की डायरेक्ट सभासद है।

12) आभार ACKNOWLEDGMENT

मैं अपने वक्तव्य को समाप्त करने से पहले प्रबंधन (हम) पर आस्था और विश्वास रखने के लिए बैंक के सभी भागधारकों, खातेधारकों तथा जमा धारकों का धन्यवाद व्यक्त करता हूँ। बैंक की प्रगति में सक्रिय सहभागिता और योगदान के लिए सभी अधिकारीयों तथा कर्मचारीओं को धन्यवाद देता हूँ। मैं बैंक के दक्ष संचालन में समर्थन एवं मार्गदर्शन के लिए भारतीय रिजर्व बैंक और सहकारिता विभाग के प्रति आभार व्यक्त करता हूँ।



1. श्री आनन्दरावजी अडसूळ, सांसद, को-ऑपरेटिव्ह बँक एम्प्लॉइज युनियन के अध्यक्ष एवं उनके पदाधिकारीगण ।
2. भारतीय रिजर्व बँक के अधिकारीगण ।
3. माननीय सहकार आयुक्त व निबंधक, सहकारी संस्था, पुणे ।
4. माननीय विभागीय सह-निबंधक मुंबई, जिल्हा उपनिबंधक बांद्रा (पूर्व), मुंबई ।
5. महाराष्ट्र स्टेट को-ऑप. बँक लिमिटेड के संचालक एवं कर्मचारी ।
6. मुंबई डिस्ट्रिक्ट सेंट्रल को-ऑप बँक लिमिटेड के संचालक एवं कर्मचारी ।
7. नेशनल फेडरेशन ऑफ अर्बन बँक तथा क्रेडिट सोसायटी लिमिटेड, नई दिल्ली ।
8. महाराष्ट्र अर्बन को-ऑप. बँक्स फेडरेशन लिमिटेड, मुंबई ।
9. बृहन्मुंबई नागरी सहकारी बँकस असोसिएशन लिमिटेड, मुंबई ।
10. विधी सलाहकार, व्हॅल्युअर्स तथा प्रिंटेर्स ।
11. बँक ऑफ इंडिया, आई डी बी आई, एच.डी.एफ.सी. युनियन बँक ऑफ इंडिया, अक्सिस बँक के अधिकारी वर्ग ।
12. मेसर्स संजय राणे अॅण्ड असोसिएट्स, सांविधिक लेखा परिक्षक एवम् अन्य लेखा परिक्षक
13. सुजाता निकेतन को.ऑप. हा. सोसायटी, मालाड (पूर्व), के पदाधिकारी ।
14. गंगा यमुना को.ऑप. हा. सोसायटी लि. के पदाधिकारी ।
15. फिर्नॅक्स सॉफ्टवेअर सोल्युशन्स प्रा. लिमिटेड, एम.टी.एन.एल., टुलिप, व्हेन्शुअर इन्फोकॉम, एन.पी.सी.आय., मुंबई ।
16. सीबील, मुंबई ।
17. पुलिस थाना, दिंडोशी, मालाड (पूर्व), मुंबई ।

मालाड, मुंबई
17 जुलै 2014

भवदीय
श्री. विनोद उदयनारायण मिश्रा
अध्यक्ष
तथा सभी संचालक मंडल



SANJAY RANE & ASSOCIATES
CHARTERED ACCOUNTANTS

23, Chanchal Smruti C.H.S. Ltd., 2nd Floor, 25, G. D. Ambekar Marg, Wadala,
Mumbai - 400 031 Phone.: 43600200 • Telefax : 43600205 • Email :
admin@ssrane.net
Website : www.ssraneandco.com

INDEPENDENT BANK AUDITOR'S REPORT

(As required under section 30 of Banking Regulation Act, 1949 as applicable to Co-operative societies and under Section 81(l)(a) of The Maharashtra Co-operative Societies Act 1960 read with Rule 69 of The Maharashtra Co-operative Societies Rules, 1961)

To,
The Members,
The Malad Sahakari Bank Ltd.
Mumbai -400 097

Report on Financial Statements -

1. We have audited the accompanying Financial Statements of "THE MALAD SAHAKARI BANK LIMITED", Mumbai which comprise the Balance Sheet as at 31st March, 2014 and Profit and Loss Account for the year ended on that date and other explanatory information.

Management's Responsibility for the Financial Statements:

2. Management of the Bank is responsible for the preparation of these Financial Statements that give true and fair view of the financial position and financial performance of the Bank in accordance with the Banking Regulation Act, 1949 Banking Laws (Applicable to Co-operative Societies) Act 1965 and MCS Act 1960 and MCS Rules 1961. This responsibility includes the design, implementation and maintenance of internal control relevant to the preparation and fair presentation of the financial statements that are free from material misstatement, whether due to fraud or error.



Auditors' Responsibility:

3. Our responsibility is to express an opinion on these financial statements based on our audit. We conducted our audit in accordance with the Standards on Auditing issued by the Institute of Chartered Accountants of India. Those Standards require that we comply with ethical requirements and plan and perform the audit to obtain reasonable assurance about whether the financial statements are free from material misstatement.
4. An audit involves performing procedures to obtain audit evidence about the amounts and disclosures in the financial statements. The Procedures selected depend on the auditor's judgments, including the assessment of the risks of material misstatement of the financial statements, whether due to fraud or error. In making those risk assessments, the auditor considers internal control relevant to the entity's preparation and fair presentation of the financial statements in order to design audit procedures that are appropriate in the circumstances. An audit also includes evaluating the appropriateness of accounting policies used and the reasonableness of the accounting estimates made by management, as well as evaluating the overall presentation of the financial statements.
5. We believe that the audit evidence we have obtained is sufficient and appropriate to provide a basis for our Audit opinion.

Opinion

6. In our opinion, and to the best of our information and according to the explanation given to us, read with the Notes to the accounts, the financial statements give a true and fair view in conformity with the accounting principles generally accepted in India:
 - (a) in the case of the Balance Sheet, of the state of affairs of the Bank as at March 31, 2014; and
 - (b) in the case of Profit and Loss Account, of the Profit for the year ended on that date;



Report on Other Legal and Regulatory Requirements

7. The Balance Sheet and the Profit and Loss Account have been drawn up in accordance with Section 31 of the Banking Regulation Act, 1949 (as applicable to Co operative societies);
8. Subject to the limitations of the audit as indicated in Paragraphs 3 to 5 above, we report that:
 - a. We have obtained all the information and explanations which to the best of our knowledge and belief were necessary for the purpose of the audit and have found them to be satisfactory.
 - b. The transactions of the bank which have come to our notice have been within the powers of the Bank.
 - c. The returns received from the branch offices of the bank have been found adequate for the purpose of the Audit.
9. We further report that:
 - a. The Balance Sheet and Profit and Loss account dealt with by this report are in agreement with the books of account and returns;
 - b. In our opinion, proper books of accounts as required by The Maharashtra State Co operative Societies Act, 1960 , MCS Rules, 1961 and as required by the Byelaws have been kept by the bank so far as appears from our examination of those books.

For M/s. Sanjay Rane & Associates
Chartered Accounts
Firm Reg. No. 121089W

Place : Mumbai
Date : 03.07.2014

(CA Abhijeet Deshmukh)
Partner
M. No. 12914



❖ BALANCE SHEET AS ON 31ST MARCH 2014 ❖

PREVIOUS YEAR		CAPITAL AND LIABILITIES	SLH	AS ON 31.03.2014	
Rs.	Ps.			Rs.	Ps.
		1 CAPITAL			
	10,00,00,000.00	a Authorised Capital :			10,00,00,000.00
		100,00,000 shares of Rs.10/- each (Previous Year 40,00,000 shares)			
		b Subscribed & Paid-up Capital :			
		53,44,307 shares of Rs.10/- each (Previous Year 45,11,401 shares)			
	41,916,200.00	Individual	46,264,210.00		
	11,524,870.00	Others	15,334,110.00		
	2,000.00	Co-op Institutions	2,000.00		
	53,443,070.00	Total Paid Up Share Capital >>>>			61,600,320.00
		2 RESERVE FUND & OTHER RESERVES			
	77,305,128.80	a Statutory Reserve Fund	86,618,267.80		
	11,526,000.00	b Building Fund	25,954,378.00		
	382,024.00	c Div. Equalisation Fund	1,196,596.00		
	199,831.05	d Charity Fund	299,831.05		
	197,650.00	e Member's Welfare Fund	197,650.00		
	6,000,000.00	f Contingent provision Standard Assets	7,000,000.00		
	99,183,561.58	g Bad & Doubtful Debts Reserve	97,856,649.61		
		h 7.5% BDDR u/s 36(1)(viiia)	3,124,707.00		
	3,952,262.96	i Investment Fluctuation Fund	3,952,262.96		
	450,000.00	j Advertisement Fund	450,000.00		
	240,000.00	k Development Fund	240,000.00		
	33,753.00	l Scholarship Fund	23,253.00		
	879,037.00	m Special Reserve u/s 36(1)(viii)	1,650,603.00		
	10,724,314.26	n Investment Depr.Reserve	12,332,146.14		
		Election Fund	500,000.00		
		Emergency Fund	500,000.00		
		Training and Education Fund Member	285,000.00		
	-	o Contingent Fund	287,874.35		
	211,073,562.65	Total Reserve Fund & Other Reserves >>>>			242,469,218.91
		3 DEPOSIT & OTHER ACCOUNTS			
		A Term Deposits			
	1,120,774,555.02	From Individuals	1,496,227,024.13		
	87,054,307.11	From Societies	34,624,320.00		1,530,851,344.13
	1,207,828,862.13				
		B Saving Deposits			
	725,296,473.87	From Individuals	781,166,718.78		
	45,315,810.86	From Societies	23,589,601.47		804,756,320.25
	770,612,284.73				
		C Current Deposits			
	158,841,984.40	From Individuals	176,011,462.29		
	957,813.28	From Societies	1,303,468.68		177,314,930.97
	159,799,797.68				
	2,138,240,944.54	Total Deposits & Other Accounts >>>>			2,512,922,595.35
	2,402,757,577.19				
			C/F		2,816,992,134.26



❖ BALANCE SHEET AS ON 31ST MARCH 2014 ❖

PREVIOUS YEAR		PROPERTY AND ASSETS	SLH	AS ON 31.03.2014	
Rs.	Ps.			Rs.	Ps.
14,099,339.50		1 CASH On Hand			21,827,490.00
105,031,193.84		2 BALANCES WITH OTHER BANKS In Current Accounts:	1	190,659,763.62	
1,383,050.37		In OD Account (MDCC Bank)		11,040,299.37	201,700,062.99
120,513,583.71		Total Cash & Bank Balance >>>>			223,527,552.99
-		3 MONEY AT CALL & SHORT NOTICE			-
534,142,000.00		4 INVESTMENT Central Govt. Securities		583,149,150.00	
10,000,000.00		State Govt. Securities		10,000,000.00	
22,270,000.00		Bonds of PSU's		17,270,000.00	
422,395,664.00		Fixed Deposits with State, district & Co-op Banks		176,550,901.00	
91,877,058.81		Other Bank		353,726,473.81	
10,215,252.30		Other (JIK Shares)		10,215,252.30	
280,000.00		Shares of Co-op societies		5,000.00	
1,091,179,975.11		Total Investments >>>>			1,150,916,777.11
		5 LOANS & ADVANCES			
		A Short Term Loans:			
		of which secured against			
22,303,881.82		a Govt & Trustee Securities		19,914,071.22	
486,898,496.59		b Other Tangible Securities		490,619,068.29	
2,612,555.61		c Personal sureties with or without Collateral Securities		5,662,993.94	
511,814,934.02		(of which Ovedue - Rs.5,30,20,414.28) (of which NPA - Rs.4,54,28,637.87)			516,196,133.45
		B Medium Term Loans:			
		of which secured against			
13,187,381.00		a Govt & Trustee Securities		16,859,408.00	
246,244,117.65		b Other Tangible Securities		369,690,695.58	
59,803,178.00		c Personal sureties with or without Collateral Securities		65,391,998.80	
319,234,676.65		(of which Ovedue - Rs.2,84,80,018.63) (of which NPA - Rs.2,29,32,569.70)			451,942,102.38
		C Long Term Loans:			
		of which secured against			
344,957,679.61		a Govt & Trustee Securities		-	
4,884,344.15		b Other Tangible Securities		450,863,099.82	
349,842,023.76		c Personal sureties with or without Collateral Securities		5,433,953.80	
		(of which Ovedue - Rs.85,25,212.59) (of which NPA - Rs.90,42,411.63)			456,297,053.62
1,180,891,634.43		Total Loans & Advances >>>>			1,424,435,289.45
2,392,585,193.25				C/F.	2,798,879,619.55



❖ BALANCE SHEET AS ON 31ST MARCH 2014 ❖

PREVIOUS YEAR		CAPITAL AND LIABILITIES	SCH	AS ON 31.03.2014	
Rs.	Ps.			Rs.	Ps.
2,402,757,577.19		4 BORROWINGS		B/F.	2,816,992,134.26
549,881.00		5 BILLS FOR COLLECTION BEING BILLS RECEIVABLE (AS PER CONTRA)			94,038.00
132,000,943.45		6 OVERDUE INTEREST RESERVE			124,795,730.04
7,704,075.00		7 INTEREST PAYABLE			4,761,552.00
5,952.64		8 INTER BRANCH ADJUSTMENT A/C			-
		9 OTHER LIABILITIES			
7,467,834.63		Payorders Payable	9,572,181.35		
3,741,825.00		Unclaimed Dividend	3,108,068.00		
969,084.67		Clearing Payable	50,853.50		
861,049.00		Locker Rent in Advance	1,660,473.00		
28,014,449.82		Sundry Liabilities	36,472,774.36		
-		Deferred Tax Liability	271,622.00		
41,054,243.12		Total Other Liabilities >>>>			51,135,972.21
		11 PROFIT & LOSS ACCOUNT :			
18,314,286.64		Profit B/F.	28,444,067.80		
977,148.92		Profit as per Last B/S.	791,435.56		
		Less : Appropriation			
5,000,000.00		Reserve Fund	7,500,000.00		
4,500,000.00		Building Fund	14,700,000.00		
4,500,000.00		Dividend Equali.Fund	5,500,000.00		
-		Training & Education Fund	300,000.00		
-		Charity Fund	100,000.00		
4,500,000.00		Election Fund	500,000.00		
-		Emergency Fund	500,000.00		
791,435.56		Balance C/F.	135,503.36		
28,444,067.80		Add: Profit for the year brought from Profit & Loss A/C.	26,707,394.50		
29,235,503.36		Total Profit >>>>			26,842,897.86
		12 CONTINGENT LIABILITIES			
7,493,765.00		Gaurantees issued on behalf of Constituent Rs. (P.Y. 74,93,765.00)	6,048,000.00		
16,880,380.00		Letter of Credit issued on behalf of Constituent Rs. (P.Y.16880380)	-		
7,176,551.00		Income Tax Demand AY 09-10	7,176,551.00		
7,114,966.00		Income Tax Demand AY 10-11	7,114,966.00		
2,613,308,175.76			TOTAL		3,024,622,324.37

As per my report of even date attached herewith

For Sanjay Rane & Associates
Chartered Accountants
Firm Reg. No. 121089W

(Abhijeet Deshmukh)
Partner
M. No. 129145
Date: 03.07.2014
Place: Mumbai



❖ BALANCE SHEET AS ON 31ST MARCH 2014 ❖

PREVIOUS YEAR		PROPERTY AND ASSETS	SCH	AS ON 31.03.2014	
Rs.	Ps.			Rs.	Ps.
2,392,585,193.25				B/F.	2,798,879,619.55
45,692,221.00		6 INTEREST RECEIVABLE			
132,000,943.45		On Investments (Including FD interest)	27,570,702.15		
177,693,164.45		On Loans & Advances (NPA)	124,795,730.04		
		Total Interest Receivable >>>>			152,366,432.19
549,881.00		7 BILLS RECEIVABLE BEING BILLS FOR COLLECTION (AS PER CONTRA)			94,038.00
		8 FIXED ASSETS			
		Strong Room			
408,598.51		Opening W.D.V	367,739.41		
-		Add: Purchase during the Year	-		
40,859.10		Less: Depreciation	36,774.00		
367,739.41					330,965.41
		Premises			
3,363,766.16		Opening W.D.V	3,027,390.66		
-		Add: Purchase during the Year	-		
336,375.50		Less: Depreciation	302,739.50		
3,027,390.66					2,724,651.16
		Furniture & Fixture			
5,315,046.65		Opening W.D.V	5,305,489.20		
700,859.00		Add: Purchase during the Year	624,463.75		
7,816.00		Less: Item transferred to Computer	107,090.85		
42,784.00		Less: Sold/w.off	241,812.30		
659,816.45		Less: Depreciation	693,611.00		
5,305,489.20					4,887,438.80
		Computers			
6,127,447.58		Opening W.D.V	4,277,429.58		
709,645.00		Add: Purchase during the Year	5,009,350.44		
7,816.00		Add: Item transferred from furniture & fixtures	107,090.85		
-		Less: Sold/w.off	1,551.24		
2,567,479.00		Less: Depreciation	4,055,470.71		
4,277,429.58					5,336,848.92
		Total Fixed Assets >>>>			13,279,904.29
12,978,048.85		9 INTER BRANCH ADJUSTMENT A/C			4,008,217.17
		10 OTHER ASSETS			
292,529.00		Prepaid Expenses	303,520.00		
1,223,122.32		Clearing Receivable	232,861.82		
73,972.10		Commission receivable on reliance	75,484.00		
663,092.81		Stock of Printing & Stationery	621,700.09		
2,102.64		Dep with Integrated Ent. India	1,540.84		
11,894,050.00		Pemium Paid on Securities	10,084,750.00		
15,353,019.34		Sundry Assets	33,031,559.73		
-		Deferred Tax Asset	318,212.69		
29,501,888.21		Total Other Assets >>>>			44,669,629.17
		11 Non-Banking Assets			11,324,484.00
2,613,308,175.76		TOTAL			3,024,622,324.37

For THE MALAD SAHAKARI BANK LIMITED.

Vinod Mishra
Chairman

Hukumsingh Dariyasingh
Vice-Chairman

Sharad Sathe
Director

Madhav Prabhune
Chief Executive Officer



PROFIT AND LOSS ACCOUNT FOR THE YEAR ENDED 31ST MARCH 2014

PREVIOUS YEAR	EXPENDITURE	SCH	AS ON 31.03.2014	
			Rs.	Ps.
129,395,438.72	1 INTEREST ON DEPOSITS	4	151,252,591.24	
-	INTEREST PAID ON BORROWINGS			151,252,591.24
46,614,832.00	2 SALARIES, ALLOWANCES, PROVIDENT FUND AND EX-GRATIA, ETC.	5		54,748,031.00
401,327.00	3 DIRECTORS' AND BOARD ALLOWANCE	6		665,950.00
7,576,497.00	4 RENT, TAXES, INSURANCE, LIGHTING	7		8,490,717.31
882,789.04	5 POSTAGE, TELEGRAM AND TELEPHONE CHARGES	8		822,368.32
784,654.43	6 LEGAL & PROFESSIONAL CHARGES	9		372,034.00
931,800.00	7 AUDITOR'S FEES	10		892,670.00
	8 <u>DEPRECIATION & REPAIRS TO PROPERTY</u>			
3,604,530.05	A. DEPRECIATION	11	5,088,595.83	
1,231,772.47	B. REPAIRS & MAINTENANCE		945,337.83	6,033,933.66
1,424,972.74	9 STATIONERY, PRINTING AND ADVERTISEMENT	12		1,852,780.89
	10 <u>OTHER EXPENDITURE</u>			
259,751.37	A. A.G.M. & GIFT EXPENSES		331,018.19	
9,127,600.11	B. OTHERS	13	11,212,295.88	11,543,314.07
12,994.00	11 LOSS ON SALE OF ASSETS			144,406.31
	12 BDDR WRITE OFF			1,442,204.97
	13 <u>PROVISIONS & CONTINGENCIES</u>			
-	A. INVESTMENT DEPRECIATION RESERVE		1,607,831.88	
1,750,000.00	B. STANDARD ASSETS		1,000,000.00	
879,037.00	C. SPECIAL RESERVE U/S 36(1)(viii) OF IT ACT		771,566.00	
30,000.00	D. EDUCATION FUND		30,000.00	
-	E. PROVISION FOR BDDR		3,240,000.00	6,649,397.88
	PROFIT BEFORE TAXES			39,261,791.81
	14 <u>PROVISION FOR TAXES</u>			
11,790,000.00	A. INCOME-TAX		12,872,610.00	
-	B..DEFERRED TAX INCOME		(318,212.69)	
28,444,067.80	NET PROFIT CARRIED TO BALANCE SHEET			26,707,394.50
245,142,063.73			TOTAL	284,172,191.46

As per my report of even date attached herewith

For Sanjay Rane & Associates
Chartered Accountants
Firm Reg. No. 121089W

(Abhijeet Deshmukh)
Partner
M. No. 129145
Date: 03.07.2014
Place: Mumbai



PROFIT AND LOSS ACCOUNT FOR THE YEAR ENDED 31ST MARCH 2014

PREVIOUS YEAR		EXPENDITURE	SCH	AS ON 31.03.2014	
Rs.	Ps.			Rs.	Ps.
141,152,187.53		1 INTEREST ON ADVANCES	14	181,084,102.66	
94,539,114.34		2 INTEREST ON INVESTMENTS	15	90,256,237.17	
426,168.00		3 COMMISSION, EXCHNG & BROKRAGE.	16	298,330.18	
980,000.00		4 PROFIT ON SALE OF INVESTMENT		1,868,200.42	
72,345.84		5 REVERSAL OF IDR		-	
		6 MISCELLANEOUS INCOME			
629,946.00		a. LOCKER RENT		1,391,429.00	
389,284.00		b. COMM ON RELIANCE BILL		387,103.00	
134,705.00		c. COMM ON REFERAL INSURANCE		326,494.00	
6,818,313.02		d. OTHER INCOME	17	7,118,090.06	
-		7. BDDR WRITE BACK		1,442,204.97	
245,142,063.73				TOTAL	284,172,191.46

For THE MALAD SAHAKARI BANK LIMITED.

Vinod Mishra
Chairman

Hukumsingh Dariyasingh
Vice-Chairman

Sharad Sathe
Director

Madhav Prabhune
Chief Executive Officer



SCHEDULE TO BALANCE SHEET

PARTICULARS	Current Year 31.03.2014	Previous Year 31.03.2013
SCHEDULE 2 : OTHER LIABILITIES		
Provision for Tax	25,662,610.00	12,790,000.00
Outstanding Liabilities	2,110,751.00	2,203,421.00
Sundry Creditors	2,160,845.60	1,745,949.01
Advance Comm on Bank Guarantee	11,156.00	99,914.00
Leave Travel Allowance Payable	99,129.00	29,490.00
Provision for Leave Encashment	-	5,826,196.00
Provision for Bonus	3,300,000.00	2,466,815.00
Suspense Receipt	2,007,480.76	2,499,673.81
Share Suspense Account	134,120.00	343,510.00
Service Tax Payable	-	81.00
Share Forfeiture Account	-	9,400.00
Provident Fund	653,082.00	-
Professional tax	17,800.00	-
Advance Rent Received	135,000.00	-
Cheque Purchase	180,800.00	-
	36,472,774.36	28,014,449.82
SCHEDULE 3: OTHER ASSETS		
Security Deposit MTNL/Electricity	194,443.69	134,636.00
Stock of Adhesive Stamp	15,735.00	11,987.00
Stock of Postage Stamp	2,350.00	3,859.00
TDS receivable	3,184,761.39	3,153,356.29
Stock of Silver Coin	25,947.00	25,947.00
Sundry Debtors	420,369.64	466,150.64
Advance Income Tax	27,996,469.00	10,584,124.00
Suspense Payment	137,446.89	114,110.00
ABN Surcharge Recoverable	40,554.00	40,554.00
Stock of court fee stamp ABN	100.00	900.00
Locker Rent Receivable	89,530.00	28,707.00,
Service tax Setoff	167,255.12	46,382.41'
Deposit with BMC/MKES	414,600.00	414,600.00
Security Deposit premises	181,000.00	181,000.00
Conversion Difference	146,706.00	146,706.00
Cersai Registration	14,292.00	-
	33,031,559.73	15,353,019.34



SCHEDULE TO PROFIT AND LOSS ACCOUNT

PARTICULARS	Current Year 31.03.2014	Previous Year 31.03.2013
SCHEDULE 13: OTHER EXPENDITURE		
General Exps / Misc Exps	2317,562.53	2,332,347.81
Cheque Processing Charges	1,614.79	5,084.50
Clearing House Charges	796,738.85	729,077.00
Subscription & Mem Exps	111,916.40	98,110.00
Board Meeting Charges	12,202.00	20,439.00
Demat Securities Charges	6,000.00	6,000.00
Bank Charges	125,496.36	63,331.58
Service tax expenses	492,690.45	202,400.44
NFS Expenses	618,447.50	66,354.50
Commission paid on B/G	22,500.00	22,500.00
Travelling Expenses to Staff	548,356.00	517,291.00
Commission paid to DBY Agents	1,886,757.00	1,878,303.08
Security Charges	1,271,333.00	1,346,485.20
Amortization of Premium	1,809,300.00	1,834,576.00
Stipend Account	1,188,136.00	-
SGL Service Charges	3,245.00	5,300.00
	11,212,295.88	9,127,600.11
SCHEDULE 17: OTHER INCOME		
Dividend Received on Investment	86,275.99	75,474.42
Bank Charges	2,461,662.67	2,298,695.02
Notice Charges	103,417.00	47,462.00
Misc. Income	149,051.40	110,848.27
Appraisal & Processing Fee	2,594,631.00	2,176,507.00
Service Charges	1,050.00	890.00
Cheque Processing Charges	308,643.00	372,455.40
Inspection Charges	18,165.00	15,526.00
Ins. Premium on Gold Loans	380,397.00	750,960.00
Reliance Machine Rent Received	12,000.00	11,000.00
NFS acquirer charges	298,225.00	9,165.00
Excess Stat Audit Fee Reversed	115,000.00	46,640.00
Rent from SRA	540,000.00	90,000.00
Loan W/off Recovered	45,390.00	812,689.91
RD-Delayed Charges	4,182.00	-
	7,118,090.06	6,818,313.02



SIGNIFICANT ACCOUNTING POLICIES NOTES FORMING PART OF THE ACCOUNTS

A. SIGNIFICANT ACCOUNTING POLICIES

1. Accounting Convention :

Financial Statements are drawn up in accordance with historical cost convention and going concern assumption in accordance with generally accepted accounting principles, statutory requirements prescribed under the banking regulation Act 1949, circulars and guidelines issued by Reserve Bank of India from time to time, the accounting standards issued by the Institute Of Chartered Accountants of India and current practices prevailing in Banking Industry in India except as otherwise stated.

The presentation of Financial Statements requires the estimates and assumptions to be made that affect the reported amount of Assets and Liabilities at the date of financial statements and reported amount of Revenues and Expenses during the reporting period. The difference between actual results and estimates are recognized in the period in which results are known / materialized.

2. Investments :

- 2.1 The entire Investment Portfolio of the Bank (including SLR and Non SLR Securities) has been classified into (i) Held to Maturity (ii) Available for Sale and (iii) held for trading Categories as per RBI Guidelines.
- 2.2 The entire Investment Portfolio for the purpose of disclosure in the Balance Sheet has been categorized into (i) Government Securities (ii) Bonds of PSU's (iii) Shares of co-operative societies (iv) Other investments.
- 2.3 Investments are valued as per the directives issued by the Reserve Bank of India from time to time and in line with the methodology suggested by Fixed Income Money Market and Derivates Association of India (FIMMDA)
- 2.4 Investments classified under "Held to Maturity" category have been carried at acquisition cost excluding premium paid which is shown under "Other Assets". Premium paid on securities is amortized over the period of maturity.
- 2.5 Investments under "Available for Sale" category have been marked to market scrip wise as per RBI directives. Accordingly depreciation for each class of securities is provided for and appreciation, if any, has been ignored.



3. Advances

Advances are classified into "Performing" or "Non-performing" assets based on recovery of principal/interest and are further classified under four categories i.e. (i) Standard Assets, (ii) Sub – Standard Assets, (iii) Doubtful Assets and (iv) Loss Assets in accordance with the guidelines issued by the RBI from time to time.

Provision on advances categorized under Sub-Standard, Doubtful and Loss Assets is made in accordance with the guidelines issued by the RBI.

Standard Assets	: @ 0.40% / 1%
Sub-Standard Assets	: @ 10% of secured & unsecured portion.
Doubtful Assets	: @20%, 30%, 100% of secured portion based on the Number of years the account remained doubtful (i.e. up to one year, one to three years & above 3 years respectively) and @ 100% of the unsecured portion.
Loss Assets	: @ 100%

Advances against security of Bank's own Fixed Deposits, National Saving Certificates, Life Insurance Policies, Indira Vikas Patra, kisan Vikas Patra not considered as Non-Performing Assets in accordance with the guidelines issued by the RBI.

The overdue interest in respect of Non Performing Advances is provided separately under "Overdue Interest Reserve" as per the directives issued by the Reserve Bank of India.

Advances accounts closed after balance sheet date or recoveries made after balance sheet date but before completion of audit are not considered as non performing assets.

4. Fixed Assets and Depreciation

4.1 Fixed Assets are stated at their historical cost less accumulated depreciation thereon. Cost includes incidental expenses incurred on acquisition of assets.

4.2 Fixed Assets other than Computer are depreciated on Written down Value Basis, whereas the computer are depreciated on Straight line method, at the rates considered appropriate by Management, as follows;

Premises	10.00%
Furniture & Fixture	10.00%
Strong Room	10.00%
Air Conditioners & Equipment	15.00%
Computers & Peripherals	33.33%

4.3 Depreciation on assets purchased is provided on proportionate monthly basis.



5. Revenue Recognition :

Items of Income and Expenditure are accounted for on accrual basis provided as hereunder.

- 5.1 Income from non-performing assets is recognized to the extent realized as per RBI directives.
- 5.2 Interest on government securities and other fixed income securities is recognized on accrual basis.
- 5.3 Commission, Exchange, Dividend and Penal Interest on advances are accounted for on receipt basis.

6. Employees Benefits :

- 6.1 Provision for liability towards gratuity is accounted for as per the actuarial valuation carried out by LIC of India. The Bank has covered gratuity liability under the Employees group gratuity scheme of LIC of India. Contributions to LIC of India under the scheme are charged to the Profit and Loss Account for the year when the contribution is made.
- 6.2 Further, from March 2014 onwards bank has covered Leave Encashment liability under Employee's Group Leave Encashment Scheme of LIC of India. Contributions to LIC of India under the scheme are charged to the Profit and Loss Account for the year when the contribution is made.
- 6.3 Current year's bank contribution towards gratuity and leave encashment is as under:-

Particulars	Amount
Gratuity	27,55,246.00
Leave encashment	56,00,000.00

- 6.4 Provident fund contributions are charged to the Profit and Loss Account of the year when the contribution to the respective funds are due.

7. Income Tax :

- 7.1 Tax expenses comprises of current tax and deferred tax.
- 7.2 Deferred tax reflects the impact of current year timing differences between taxable income and accounting income for the year and reversal of timing differences for earlier years.



B. NOTES FORMING PART OF THE ACCOUNTS

1. Disclosure under Accounting Standard-5, Prior Period Items:

1.1. There are no items of material significance in the prior period account requiring disclosure.

2. Disclosure under Accounting Standard – 10 Accounting for Fixed Assets

(Rs. In Lacs)

Particulars	Furniture & Fixture	Computer Hardware & Software	Premises	Strong Room
Gross Block 31.03.2013	53,05,489.20	42,77,429.58	30,27,390.66	3,67,739.41
Add : During the year	6,24,463.75	51,16,441.29	-	-
Less – Deduction during the year (Sale)	3,48,903.15	1,551.24	-	-
Gross Block (A)	55,81,049.80	93,92,319.63	30,27,390.66	3,67,739.41
Less : Current year Depreciation	6,72,618.00	4054725.71	3,02,739.50	36,774.00
Less : Depreciation of sales	20,993.00	745.00	-	-
Total Depreciation 31.03.2014 (B)	6,93,611.00	40,55,470.71	3,02,739.50	36,774.00
Net Block 31.03.2014 (A-B)	48,87,438.80	53,36,848.92	27,24,651.16	3,30,965.41

3. Retirement Benefits AS-15

Status of funded gratuity plan for the year ended March 31, 2014 as required under AS 15 (revised)

Changes in the Fair Value of Assets	Amount (In Lacs)
Opening balance in Fair Value of Assets	225.97
Actual Return on Plan Assets	18.67
Contribution by Employer	26.04
Benefits Paid	(21.39)
Closing Fair Value of Plan Assets	249.29



Assumptions used in accounting for the gratuity are set out below;

Discount Rate	8.00%
Turnover Rate	1-3%
Mortality	Published rates of LIC 94-96
Salary Escalation rate	4.00%
Retirement Age	58-60 years

- 3.1. Due to increase in ceiling limit of Gratuity from Rs.3.50 Lacs to Rs.10.00 Lacs under the payment of Gratuity Act, an additional liability of Rs.87.27 Lacs had been ascertained and decided to amortize the same in 5 years in line with RBI guidelines. During the year under audit, bank has paid premium of Rs.27.55 Lacs towards Gratuity Fund.
- 3.2. Actuarial Valuation of the Liability towards Leave Encashment was done by LIC and the Liability of Rs.156.59 Lacs was estimated as on 31.03.2014. As on 31st March 2014, bank has paid Rs.56.00 Lacs towards Leave encashment and balance Rs.100.89 Lacs will be charged to the Profit and Loss Account for the year when the contribution is made.

4. Disclosure under AS-18 on "Related Party Transactions"

- 4.1. The bank is a co-operative society under the Multi State Co-operative Society Act, 2002 and there are no related parties requiring a disclosure under AS 18 issued by The Institute of Chartered Accountants of India other than of the key management personnel.
- 4.2. There being only one CEO Mr. M.J.Prabhune for the financial year 2013-14 in terms of RBI circular dated 29th March 2003, he is being a Single party Covered under this category, no further details need to be disclosed.

5. Deferred Tax:

- 5.1. Deferred Tax has been recognized in accordance with AS-22 on account of timing differences between the book profit and the taxable profits. The tax assets of timing differences between the book profit and taxable profit are reflected through DTA/DTL.



The major components of deferred tax asset (DTA) & deferred tax liability (DTL) are as under:-

(Rs. In Lacs)

	For the year ended 31.03.2014
DTA	
Provision for Advances	1.15
Depreciation on Fixed Assets	4.41
Total	5.56
DTL	
Special Reserve u/s 36(1)(viii)	(2.38)
Net DTA/(DTL)	3.18

5.2. In current financial year, deferred tax asset of Rs.3.18 Lacs is recognized by crediting to Profit and Loss Account.

6. Impairment of Assets (AS-28)

The bank has ascertained that there is no material impairment of any of its assets and as such no provision under Accounting Standard 28 on impairment of Assets (As-28) issued by the ICAI is required.

7. Contingent Liability:

- 7.1. Contingent Liability towards Guarantees issued by the bank is Rs. 60,48,000/- (Previous Year Rs. 74,91,765/-).
- 7.2. Income tax demand for A.Y. 2009-10 and 2010-11 of Rs.71.07 Lacs & Rs.71.15 Lacs respectively.

8. Other Notes

- 8.1. As per RBI Guidelines, the excess of acquisition cost over face value of securities held under the category "Held to Maturity" is amortized over the residual life of securities. During the year under audit Rs.18.09 Lacs has been amortized.
- 8.2. During the year under audit, bank has written off non-performing advances amounting of Rs.14.42 Lacs.



- 8.3. Loans to Directors & their relatives outstanding as on 31.03.2014 is Rs.27.21 Lacs. There are no overdues in the said accounts.
- 8.4. During the year under audit, bank has made payment of Rs.12.35 Lacs on account of bonus paid to employees for previous year in excess of provision made in previous year.
- 8.5. During the year under audit, RBI has not imposed any penalty on the bank.
- 8.6. During the year under audit bank has not restructured any account.
9. Figures of the previous year have been regrouped, reclassified wherever considered necessary.
10. The notes on Accounts are integral part of the Balance Sheet as at 31st March 2014 and of the annexed Profit and Loss Account for the year ended on that date.



11. In terms of RBI Directives, following additional disclosure are made;

Rs. In Lakh

Sr. No.	Particulars	31.03.2013	31.03.2014
1	Capital to Risk Asset Ratio	15.94	14.89
2	Movement in CRAR		
i)	Total Capital Funds		
	Tier I Capital	1715.10	1948.61
	Tier II Capital	108.31	178.12
ii)	Risk Weighted Assets	11442.40	14281.54
3	Investments		
i)	Book Value	5769.07	6206.39
ii)	Face Value	5827.65	6173.51
iii)	Market Value	5402.60	5657.41
4	Advances Against		
i)	Real Estate	-	-
ii)	Construction Business	1222.90	1716.98
iii)	Housing	1449.18	1429.77
5	Advances against Shares & Debentures	6.49	7.44
6	Advances to Directors, their relatives, companies/firms in which they are interested		
i)	Fund Based	29.45	27.21
ii)	Non Fund Based	-	-
7	NPAs		
i)	Gross NPAs	882.48	774.01
ii)	NET NPAs	00	00
8	Movement in NPAs		
	Opening Balance	1128.34	882.48
	Add: Additions during the year	78.90	1424.03
	Less: Recovery during the year	324.76	1518.08
	Closing Balance	882.48	774.01
9	Profitability (Annualized basis)		
i)	Interest income to Working Funds	9.50%	9.36%
ii)	Non Interest Income to Working Funds	0.38%	0.44%
iii)	Operating profit to Working Funds	1.73%	1.53%
iv)	Return on Average Assets	1.13%	0.94%
v)	Business Per Employee	338.69 Lacs	427.97 Lacs
vi)	Operating Profit per Employee	4.38 Lacs	4.81 Lacs
Vii)	Average Cost of deposits	6.05%	6.02%



Sr. No.	Particulars	Rs. In Lakh	
		31.03.2013	31.03.2014
10	Provision Made towards		
i)	NPAs		
ii)	Depreciation in investment	991.83	1009.81
11	Movement in Provision	107.24	123.32
i)	Towards NPAs		
	Opening Balance		
	Add: Additional provision	1000.18	991.83
	Less: w/off ABN Accounts	45.00	32.40
	Closing Balance	(53.35)	(14.42)
ii)	Towards Standard Assets	991.83	1009.81
	Opening Balance		
	Add: Additional provision	42.50	60.00
	Less: Reversal of Provision	17.50	10.00
	Closing Balance	-	-
iii)	Towards Investment Depreciation	60.00	70.00
	Opening Balance		
	Add: Additional provision	107.97	107.24
	Less: Reversal of Provision	0.00	16.08
	Closing Balance	0.72	-
11	Premium Paid to DICGC	107.24	123.32
		20.42	24.97

12. Additional Disclosures – Investments

(A) Issuer Composition of Non-slr Investments

Sr. No	Issuer	Amount	Extent of 'below investment grade' securities	Extent of 'unrated' securities	Extent of unlisted securities
1	PSUs	172.70	-	-	-
2	FIs	-	-	-	-
3	Public Sector Bank	-	-	-	-
4	Mutual Fund	-	-	-	-
5	Others	3063.30	-	-	-
6	Provision Held towards depreciation on investment	108.98	-	-	-
	TOTAL	2954.32	-	-	-



Non-performing Non-SLR Investment

Particulars	Amount	Amount
	2012-13	2013-14
Opening balance	102.15	102.15
Addition during current year	-	-
Reduction in current year	-	-
Closing Balance	102.15	102.15
Total provision held	102.15	102.15

As per my report of even date attached herewith

For THE MALAD SAHAKARI BANK LIMITED.

For Sanjay Rane & Associates
Chartered Accountants
Firm Reg. No. 121089W

CEO

Chairman

Vice-Chairman

(Abhijeet Deshmukh)
Partner
M. No. 129145
Date: 03.07.2014
Place: Mumbai

Director

Director



ANNEXURE - A

NAME OF THE BANK : **The Malad Sahakari Bank Limited**
HEAD OFFICE ADDRESS : 6, Sujata Niketan C.H.S. Ltd., Rani Sati Marg, Malad (East), Mumbai - 400 097.
NO. & DATE OF REGISTRATION : BOM / BNK / 135 DATED 22-01-1975
NO. & DATE OF RBI LICENCE : ACD / MH / 66P DATED 27-01-1976

Rs. In Lakh

Jurisdiction : Municipal Limits, Greater Mumbai & Thane District			
	Items	Items	As on 31st March 2014
1	No. of Branches Including H.O.		1+5
2	Membership	Regular	21158
		Norminal	2673
3	Audit Classification (for 2013-14)		A
4	Total Staff	Sub-Staff	18
		Other-Staff	74
		Total	92
5	Paid Up Capital		616.00
6	Total Reserve & Funds		2424.69
7	Working Capital		28996.39
8	Deposit	Saving	8047.56
		Current	1773.15
		Fixed	15308.51
		Total	25129.22
9	Advance	Secured	13479.49
		Un Secured	764.86
		Total	14244.35
		% of Priority Sector to Total Loans & Advance	49.97
		% of Weaker Sections to Total Loans & Advances	4.46
10	Borrowing	M.S.C.	NIL
		M.D.S.C.	NIL
11	Investment		11509.17
12	Overdue (%) to Total Advances		5.43
13	Profit for the year		267.07
14	Last Divided Paid		10%



BANKS' PROGRESS AT A GLANCE

Rs. In Lakh

YEAR	2004	2005	2006	2007	2008	2009	2010	2011	2012	2013
	2005	2006	2007	2008	2009	2010	2011	2012	2013	2014
No. of Members	16503	16755	17387	17900	18602	18844	18880	19594	20451	21158
Share Capital	282.29	273.50	286.90	308.46	379.09	404.49	406.21	451.14	534.43	616.00
Reserves	1746.69	1658.92	1712.40	1836.19	1946.07	2070.03	1944.75	1951.94	2110.74	2424.69
Deposits	12536.82	13301.78	13546.93	14684.86	15335.64	17933.89	19247.54	19391.44	21382.41	25129.22
Advances	7382.27	7869.84	8117.71	7945.61	9061.93	8246.28	7571.45	9829.93	11808.92	14244.35
Investments	6451.14	5832.04	6241.09	6845.11	7254.56	9836.36	11699.44	9969.71	10911.80	11509.17
Working Capital	14887.98	15543.00	15842.81	17188.98	18111.38	20930.89	22062.42	22336.00	24807.57	28996.61
Profit	8.17	9.60	15.73	34.56	35.64	59.68	87.98	188.77	284.44	267.07
Divided	-	-	-	6%	-	7%	10%	10%	10%	10%
Audit Class	B	B	B	B	B	C	B	A	A	A

स्व. उदयनारायण मिश्रा पुरस्कार

जिन सदस्यों के पुत्र/पुत्री ने दसवीं / बारहवीं में 85% और ग्रॅज्युएशन तथा पोस्ट ग्रॅज्युएशन में 70% से ज्यादा अंक प्राप्त किए हैं या व्यावसायिक परीक्षा में (C.A., Doctor, etc) पहले ही प्रयास में सफल हुए वे उनकी मार्कशीट व अपने सदस्यता प्रमाणपत्र की झेरॉक्स प्रतियाँ दि. 09-08-2014 तक बैंक के मध्यवर्ती कार्यालय में आवेदन के साथ जमा करें ताकि उन बच्चों का वार्षिक सर्वसाधारण सभा में सत्कार किया जा सके ।

स्कॉलरशिप

इस योजना के अंतर्गत जिन सदस्यों की मासिक आय रु. 5000/- तक है उनके 2 बच्चों को कॉलेज की पढाई (10 वीं से आगे) के लिए स्कॉलरशिप मिलेगी ।

विस्तृत जानकारी के लिए कृपया बैंक के मध्यवर्ती कार्यालय से संपर्क करें ।

बैंकर्स

- ★ रिजर्व बैंक ऑफ इंडिया
- ★ दि महाराष्ट्र स्टेट को-ऑपरेटिव्ह बैंक लि.
- ★ दि मुंबई जिला मध्यवर्ती सहकारी बैंक लि.
- ★ बैंक ऑफ इंडिया
- ★ आय.डी.बी.आय. बैंक
- ★ एच.डी.एफ.सी. बैंक
- ★ स्टेट बैंक ऑफ इंडिया
- ★ युनियन बैंक ऑफ इंडिया
- ★ ऑक्सिस बैंक
- ★ पंजाब अँड महाराष्ट्र को-ऑपरेटिव्ह बैंक

कंकरंट ऑडिटर्स

1. मे. देवेन्द्र गोयल अँड असोसिएट्स
2. चेतन शाह अँड क.
3. भूषण-खोत अँड कंपनी
4. मे. जे. कला अँड असोसिएट्स
5. सत्यप्रकाश नटानी अँड कंपनी
6. जे. सिंग ऑफ असोसिएट्स



बैंकिंग फ्रंटिअर्स, मुंबई द्वारा आयोजित वर्ष 2013 के सर्वोत्तम वेस्ट सी.बी.एस. (Best C.B.S. Implementation) का पुरस्कार रिझर्व बैंक ऑफ इंडिया के निवृत्त मुख्य महाप्रबंधक श्री देवलेजी के कर कमलो द्वारा ट्राफी प्राप्त करते हुए बैंक के संचालक श्री भूषण पैठणकर तथा मुख्य कार्यकारी अधिकारी श्री माधव प्रभुणे



बैंकिंग फ्रंटिअर्स, मुंबई द्वारा आयोजित वर्ष 2013 के सर्वोत्तम मुख्य कार्यकारी अधिकारी (Best C.E.O.) का पुरस्कार रिझर्व बैंक ऑफ इंडिया के निवृत्त मुख्य महाप्रबंधक श्री देवलेजी के कर कमलो द्वारा ट्राफी प्राप्त करते हुए बैंक के मुख्य कार्यकारी अधिकारी श्री माधव प्रभुणे तथा बैंक के संचालक श्री भूषण पैठणकर



बैंक के भाग धारक माननीय श्री विनोद शेलार का मुंबई महानगर पालिका के नगरसेवक चुने जाने पर सम्मान करते हुए बैंक के अध्यक्ष श्री शरद साठे



38 वी वार्षिक सर्व साधारण सभा में भाग धारकों को संबोधित करते हुए बैंक के संचालक श्री विनोद मिश्रा



बैंक के अध्यक्ष श्री शरद साठे गुणवंत विद्यार्थी का सम्मान करते हुए



बैंक के उपाध्यक्ष श्री कैलाश शर्मा गुणवंती विद्यार्थी का सम्मान करते हुए




38वी वार्षिक सर्व साधारण सभा में उपस्थित, भाग धारक



विशेष सर्वसाधारण सभा में बैंक के सुधारित उपविधियों के बारे में पॉवर पॉइंट द्वारा जानकारी देते हुए बैंक के मुख्य कार्यकारी अधिकारी श्री माधव प्रभुणे

अगस्त 2013 में बैंक की शाखाओ में
आयोजित ग्राहक मेले में
उपस्थित ग्राहक वर्ग तथा संचालक गण



ग्राहक मेले में उपस्थित ग्राहकों को मंच से संबोधित करते हुए संचालक श्री विनोद मिश्रा साथ में
संस्थापक/अध्यक्ष श्री शरद साठे, तथा संचालक श्री महेंद्र सोलंकी



मुख्य शाखा



कुरार व्हिलेज शाखा



कांदिवली शाखा



बॉम्बे टॉकिज और लिबर्टी गार्डन शाखा



ग्राहक एवं कर्मचारी स्नेह सम्मेलन



राष्ट्रीय स्वयंसेवक संघ गोरेगाव विभाग के कार्यवाह
श्री विलास भागवतजी
का स्नेह सम्मेलन में स्वागत करते हुए
बैंक के अध्यक्ष श्री शरद साठे

दिनांक 17/04/2014 को आयोजित स्नेह
सम्मेलन में बैंक के संचालक श्री विनोद मिश्रा
सभा को संबोधित करते हुए



बैंक के स्नेह सम्मेलन के कार्यक्रम में
उपस्थित संचालक गण



बैंक के अधिकारी श्री ग्यानचंद जोशी
कार्यक्रम में गीत गाते हुए





सांविधानिक लेखा परिक्षक तथा सीए संजय राणे
का स्वागत करते हुए बैंक के अध्यक्ष
श्री विनोद मिश्रा और उपाध्यक्ष श्री हुकुमसिंह

बैंक कारोबर में सर्वांगीण प्रगती के लिए कर्मचारीओंको
संबोधित करते हुए
बैंक के अध्यक्ष - श्री शरद साठे



बैंक के अध्यक्ष श्री शरद साठे और
को-ऑप बैंक एम्प्लॉईज युनियन के
अध्यक्ष तथा सांसद श्री आनंदराव अडसूळ
वेतन करारपत्र पर हस्ताक्षर करते हुए



देशदूत समाचार पत्र द्वारा आयोजित (25-07-2013)
वैकिंग परिषद में विचार प्रकट करते हुए
बैंक के संस्थापक तथा अध्यक्ष श्री शरद साठे

विविध जमा योजनाएँ





विविध ऋण योजनाएँ

VARIOUS LOANS/ADVANCES SCHEMES

CAR LOANS



CASH CREDIT



TWO WHEELER LOANS



PERSONAL LOANS AGAINST SURITIES



HOME LOANS



OVERDRAFT LOAN AGAINST STOCK EXCHANGES SECURITIES



VIDYALOAN



LOAN AGAINST GOLD ORNAMENTS & SILVER BRICKS





पंजीकृत एवं मध्यवर्ती कार्यालय

6, सुजाता, पहला माला, रानीसती मार्ग, मालाड (पूर्व), मुंबई-400 097.

फोन: 2880 3516, 2880 8551, 2882 9586 • फॅक्स : 2880 3517

ईमेल : it@maladbank.com/accounts@maladbank.com

वेबसाईट : www.maladbank.com

सुबह 10 से शाम 5.30 बजे तक • शनिवार-सुबह 10 से 2 बजे तक

1.30 से 2 भोजन के लिए विश्राम

मुख्य शाखा

5, सुजाता, रानीसती मार्ग,
मालाड (पूर्व), मुंबई-400 097.

फोन: 2883 5432/2883 1407

सुबह 9 से 12 बजे तक • शाम 5 से 7 बजे तक
शनिवार-सुबह 9 से 12 बजे तक

ATM सुविधा 24 घंटे उपलब्ध है।

कुरार गांव शाखा

साई दर्शन अपार्टमेंट, कुरार विलेज,
मालाड (पूर्व),
मुंबई - 400097.

फोन : 2840 0557/2840 4876

सुबह 9 से 11.30 बजे तक • शाम 5 से 7 बजे तक
शनिवार-सुबह 9 से 11.30 बजे तक

लिबर्टी गार्डन शाखा

101/102, छेडा अपार्टमेंट, 1 ला माला,
लिबर्टी गार्डन क्रॉस रोड नं 3,
मालाड (प.), मुंबई - 400 064.

फोन : 2881 3490/2882 5273

सुबह 9 से 11.30 बजे तक • शाम 5 से 7 बजे तक
शनिवार-सुबह 9 से 11.30 बजे तक

बॉम्बे टॉकीज शाखा

विजय अपार्टमेंट, दादीशेठ मार्ग,
मालाड (प.), मुंबई - 400 064.

फोन : 2882 8958/2880 8995

सुबह 9 से 11.30 बजे तक • शाम 5 से 7 बजे तक
शनिवार-सुबह 9 से 11.30 बजे तक

कांदिवली शाखा

13/बी, दत्तानी सेंटर, पहला माला,
आकुली रोड, रेल्वेफाटक के पास,
कांदिवली (पूर्व), मुंबई - 400 101.

फोन : 2887 2054/2884 4024

सुबह 9 से 11.30 बजे तक • शाम 5 से 7 बजे तक
शनिवार-सुबह 9 से 11.30 बजे तक

विस्तार पटल (Extension Counter)

एन.एल. हाईस्कूल,

एम.के.ई.एस. कंपाऊंड, एस.वी. रोड,
मालाड (प.), मुंबई - 400 064.

फोन : 2866 2281/2866 2283

सुबह 9 से 11.30 बजे तक • शाम 4 से 6 बजे तक
शनिवार-सुबह 9 से 11.30 बजे तक

If not delivered please return to:

The Malad Sahakari Bank Ltd.

6, Sujata, Rani Sati Marg,

Malad (E), Mumbai- 400 097.

