



दि मालाड सहकारी बँक लिमिटेड

43rd

**ANNUAL REPORT
2017-18**

“सहकार ही देशसेवा का आधार”





दि मालाड सहकारी बँक लिमीटेड

विद्यमान संचालक मंडल (2017 - 2018)



श्री विनोद उदयनारायण मिश्रा
अध्यक्ष



श्री हुकुमसिंह दरियासिंह
उपाध्यक्ष



श्री शरद पुरुषोत्तम साठे
संस्थापक / अध्यक्ष



श्री कैलाश चिरंजीलाल शर्मा
संचालक



डॉ. राम बारोट
संचालक



श्रीमति प्रतिमा दिपक रांभिया
संचालिका



श्रीमति पद्मा गोपालन
संचालिका



श्री पशुपतिनाथ शिवजी साह
संचालक



श्री बद्रीविशाल सुर्यमणि तिवारी
संचालक



दि मालाड सहकारी बँक लिमीटेड

विद्यमान संचालक मंडल (2017 - 2018)



श्री महाविर गुलजारीलाल शर्मा
संचालक



श्री भूषण भगवान पैठणकर
संचालक



श्री राजकुमार जगतसिंग चौहान
संचालक



श्री सत्यप्रकाश गयाप्रसाद पाण्डेय
संचालक



श्री विजयकुमार रामभुजारत यादव
संचालक



श्री अनिल रविदत्त शर्मा
सहयोजित संचालक



श्री नितीन श्रीकांत कुलकर्णी
कर्मचारी प्रतिनिधी



श्री रघुवीर जगन्नाथ सामंत
कर्मचारी प्रतिनिधी



श्री आर. वेदमूर्ति
मुख्य कायकारी अधिकारी



दि मालाड सहकारी बैंक लिमिटेड

पंजीकृत एवं मध्यवर्ती कार्यालय

6, सुजाता, पहला माला, रानीसती मार्ग, मालाड (पूर्व), मुंबई - 400 097.

फोन : 2880 3516, 2880 8551, 2882 9586 • फॅक्स : 2880 3517

ईमेल : it@maladbank.com/accounts@maladbank.com

वेबसाईट : www.maladbank.com

सुबह 9.30 से शाम 5.00 बजे तक

मुख्य शाखा

5, सुजाता, रानीसती मार्ग, मालाड (पूर्व),
मुंबई - 400 097. फोन : 2883 5432/2883 1407

सुबह 9 से 6.30 बजे तक
(दोपहर 1.30 से 2.00 लंच)

ATM सुविधा 24 घंटे उपलब्ध है।

बॉम्बे टॉकीज शाखा

विजय अपार्टमेन्ट, दादीशेठ मार्ग, मालाड (प.),
मुंबई - 400 064. फोन : 2882 8958/2880 8995

सुबह 9 से 4 बजे तक
(दोपहर 1.30 से 2.00 लंच)

ATM सुविधा 24 घंटे उपलब्ध है।

कुरार गांव शाखा

साई दर्शन अपार्टमेन्ट, कुरार विलेज,
मालाड (पूर्व), मुंबई - 400 097.
फोन : 2840 0557/2840 4876

सुबह 9 से 6.30 बजे तक
(दोपहर 1.30 से 2.00 लंच)

ATM सुविधा 24 घंटे उपलब्ध है।

कांदिवली शाखा

13/बी, दत्तानी सेंटर, पहला माला,
आकुर्ली रोड, रेल्वेफाटक के पास,
कांदिवली (पूर्व), मुंबई - 400 101

फोन : 2887 2054/2884 4024

सुबह 9 से 4 बजे तक • (दोपहर 1.30 से 2.00 लंच)

लिबर्टी गार्डन शाखा

101/102, छेडा अपार्टमेन्ट, 1 ला माला,
लिबर्टी गार्डन क्रॉस रोड नं. 3,
मालाड (प.), मुंबई - 400 064.

फोन : 2881 3490/2882 5273

सुबह 9 से 4 बजे तक • (दोपहर 1.30 से 2.00 लंच)

विस्तार पटल (Extension Counter)

एन. एल. हाईस्कूल, एम.के.ई.एस. कंपाऊंड,

एस.वी. रोड, मालाड (प.),

मुंबई - 400 064.

फोन : 2866 2281/2866 2283

सुबह 9 से 4 बजे तक • (दोपहर 1.30 से 2.00 लंच)

हर महिने की दूसरे और चौथे शनिवार को बैंक बंद रहेगी।



दि मालाड सहकारी बैंक लिमिटेड



बैंक के मध्यवर्ती कार्यालय के नूतनीकरण समारोह के
दौरान उपस्थित बैंक के अध्यक्ष, उपाध्यक्ष,
संचालक गण तथा अतिथी



दि मालाड सहकारी बँक लिमिटेड



बँक के अध्यक्ष श्री विनोद मिश्राजी बँक के नये डाटा सेंटर का उद्घाटन करते हुए



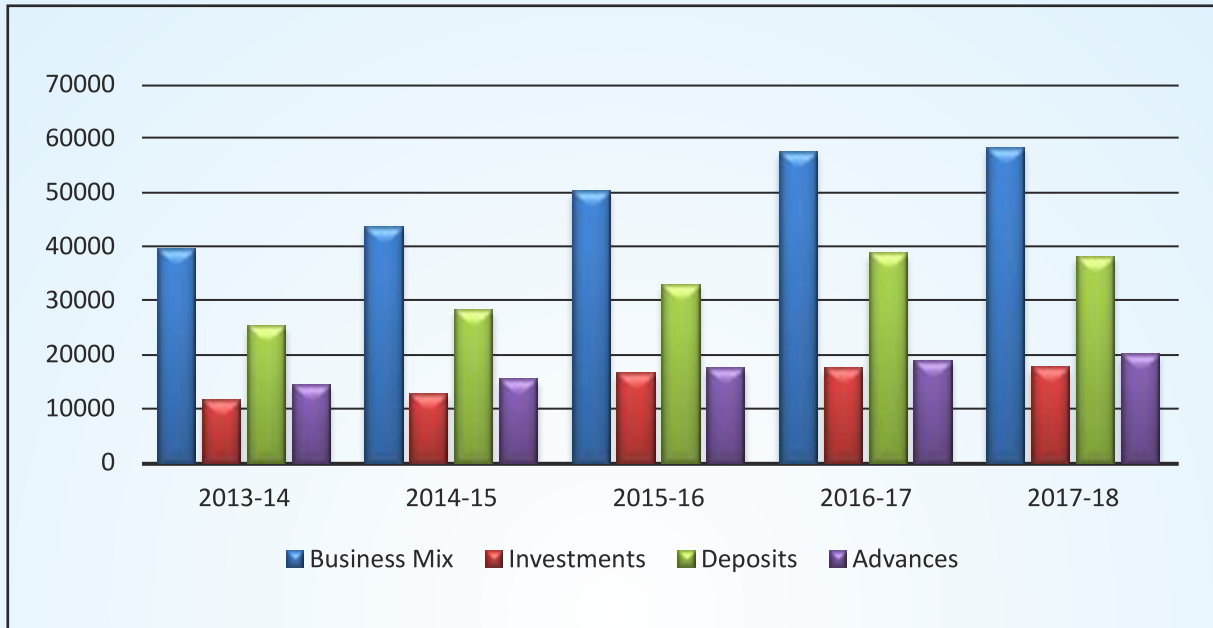
बँक की संचालिका श्रीमती प्रतिभा रांभियाजी बँक के नये डाटा सेंटर का उद्घाटन करते हुए



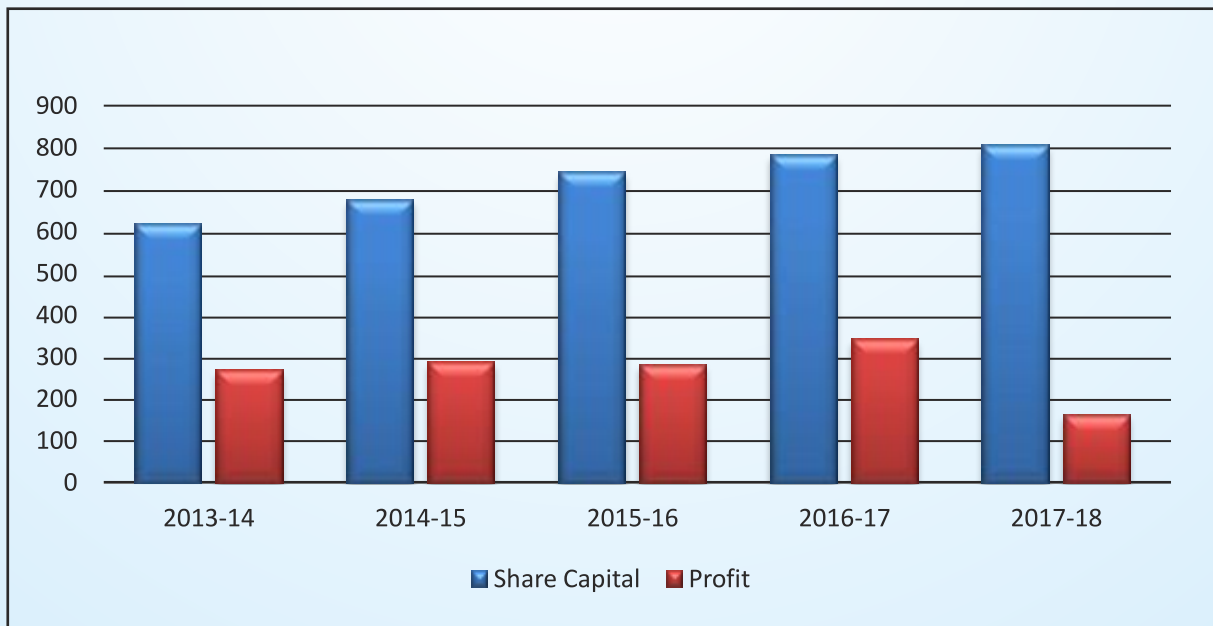
दि मालाड सहकारी बँक लिमिटेड

GROWTH

₹ in Lakhs



₹ in Lakhs

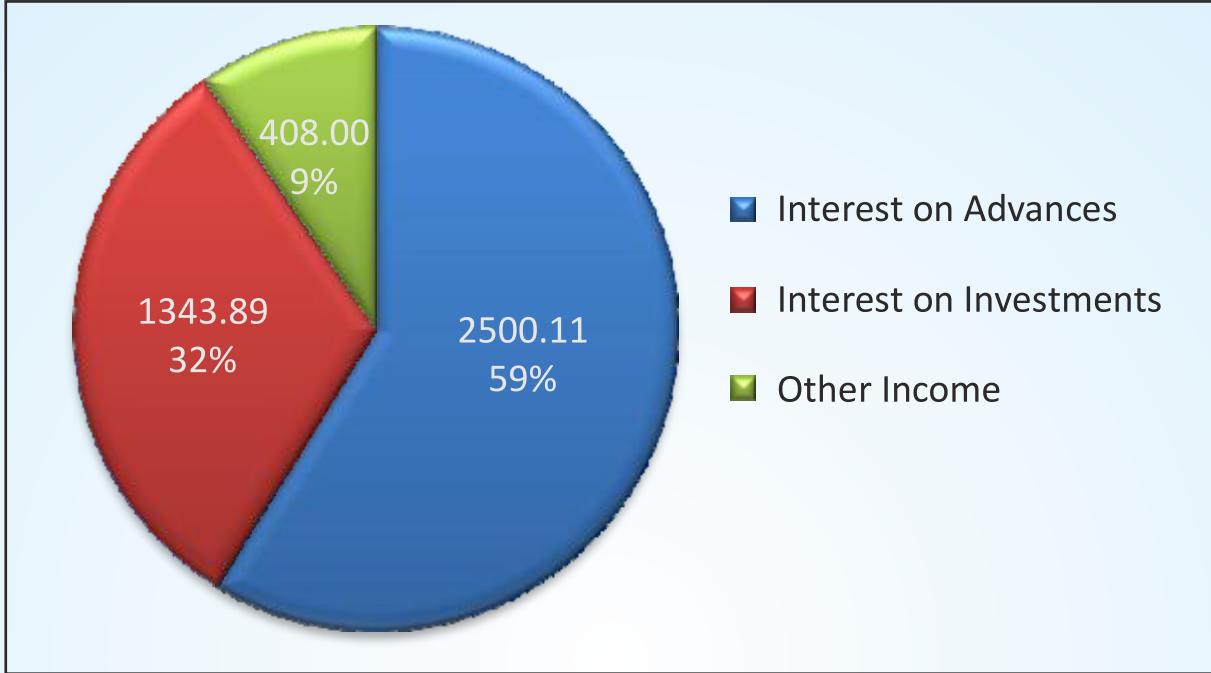




दि मालाड सहकारी बँक लिमीटेड

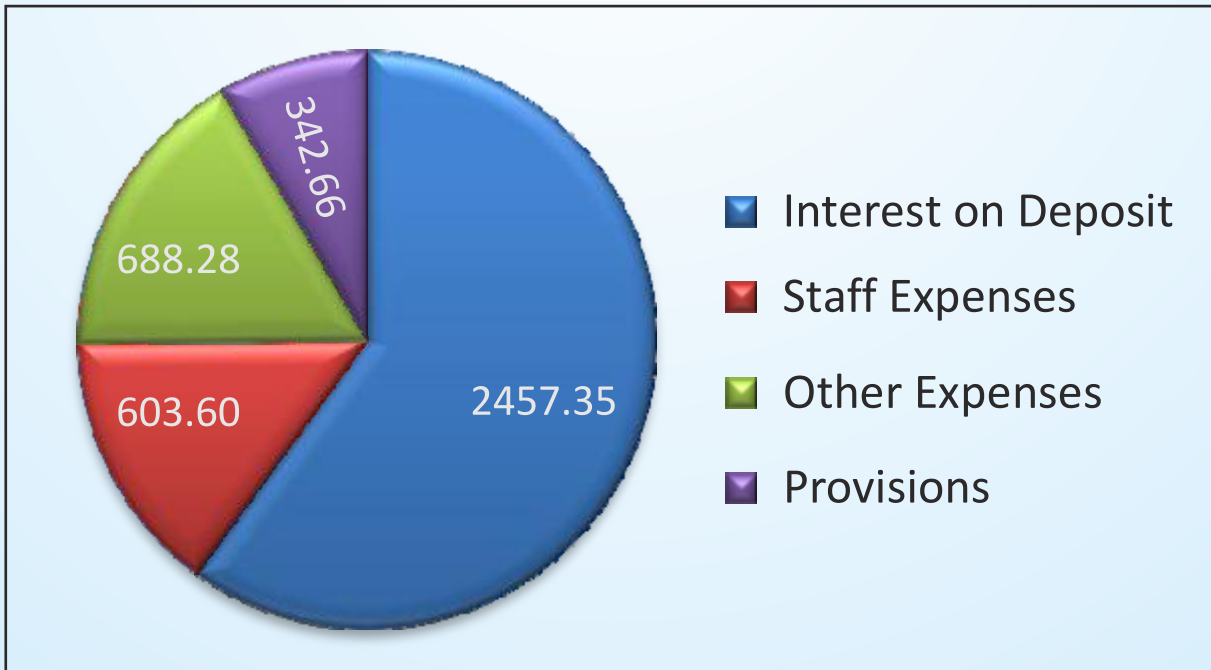
INCOME

₹ in Lakhs



EXPENDITURE

₹ in Lakhs





Estd : 1976

दि मालाड सहकारी बँक लिमिटेड

43 वां वार्षिक अहवाल 2017-18

ANNUAL FINANCIAL BUDGET FOR THE YEAR 2018-2019

(Rs. in Lacs)

| EXPENDITURE | ACTUAL EXPENSES FOR THE YEAR 2017-2018 | BUDGET FOR THE YEAR 2018-2019 | INCOME | ACTUAL INCOME FOR THE YEAR 2017-2018 | BUDGET FOR THE YEAR 2018-2019 |
|--|--|-------------------------------|---|--------------------------------------|-------------------------------|
| Interest Paid : | | | Interest Received : | | |
| a) on Deposits | 2457.35 | 2725.00 | a) on Loans & Advances | 2500.11 | 2875.00 |
| b) on Borrowings | 0.00 | 0.00 | b) on Investment | 1343.89 | 1345.00 |
| Salaries and Allowances | 603.60 | 605.00 | Profit on Sale of Investments | 120.06 | 125.00 |
| Commission paid to DBY Agents | 24.05 | 24.00 | Commission and Exchange | 3.92 | 4.30 |
| Staff Travelling Exps | 7.93 | 8.50 | Miscellaneous Income : | | |
| Rent and Taxes | 34.22 | 30.00 | a) Locker Rent | 16.86 | 17.00 |
| Electricity and Insurance | 64.84 | 65.00 | b) Commission on Reliance Bill Collection | 3.92 | 0.00 |
| Legal and Professional Charges | 10.68 | 12.00 | c) Commission on Referral Insurance | 7.47 | 8.00 |
| Postage, Telegrams and Telephones | 18.94 | 20.00 | d) Other Income | 255.78 | 120.00 |
| Audit Fees | 14.48 | 16.00 | | | |
| Depreciation to Fixed Assets | 35.59 | 55.00 | | | |
| Repairs and Maintenance | 22.43 | 22.00 | | | |
| Printing and Stationery | 10.82 | 12.00 | | | |
| Advertisement | 6.63 | 7.00 | | | |
| Commission, Exchange and Brokerage | 0.13 | 0.50 | | | |
| Loss on Sale of Assets | 42.34 | 3.00 | | | |
| Other Expenditures | 119.95 | 125.00 | | | |
| Amortization on premium | 26.10 | 21.00 | | | |
| Depreciation on Investment | 249.15 | 100.00 | | | |
| Prov for BDDR | 41.00 | 50.00 | | | |
| Contingent Provision against Standard Assets | 28.00 | 15.00 | | | |
| Provision for tax | 273.66 | 214.00 | | | |
| Profit Balance Trf to P & L Appr. >> | 160.12 | 364.30 | | | |
| TOTAL >>> | 4252.01 | 4494.30 | TOTAL >>> | 4252.01 | 4494.30 |



दि मालाड सहकारी बैंक लिमिटेड

43 वां वार्षिक अहवाल 2017-18

४३ वीं वार्षिक सर्वसाधारण सभा की सूचना

दि मालाड सहकारी बैंक लि. के सदस्यों की 43 वीं वार्षिक सर्वसाधारण सभा रविवार दिनांक 29.07.2018 को शाम 6.00 बजे गीता ज्ञान केंद्र, गीता भवन, सुंदर नगर, मालाड (पश्चिम), मुंबई - 400 064 निम्नलिखित कार्यों के हेतु आयोजित की गयी है।

- दि. 17.08.2017 को बुलाई गयी 42 वीं वार्षिक सर्वसाधारण सभा के कार्यवाही वृत्तों को स्वीकृति प्रदान करना।
- संचालक मंडल की वार्षिक रिपोर्ट प्रस्तुत करना तथा स्वीकृति प्रदान करना।
- 31 मार्च 2018 के तुलन पत्र एवं लाभ हानि लेखा और लेखा परिक्षण की रिपोर्ट को स्वीकृति प्रदान करना।
- बैंक के अशोध्य और वसुल न होने वाले ऋण की राशी बट्टे खाते में जमा करने के लिए स्वीकृति प्रदान करना।
- वर्ष 2017-2018 के शुद्ध लाभ का संचालक मंडल के संमति के अनुसार विनियोजन को स्वीकार करना तथा वर्ष 2017-18 के लिए लाभांश के विषय में प्रस्ताव पारित करना।
- सहकार आयुक्त कार्यालय ने सहकारी संस्थाओं के लेखा परिक्षक की शासन मान्य सूची में से सांविधानिक लेखा परिक्षक की नियुक्ती करना तथा उनके मेहनताने को स्वीकृति प्रदान करना।
- वर्ष 2018-2019 के अंदाज पत्र को स्वीकृति प्रदान करना।
- जो भागधारक इस वार्षिक सर्वसाधारण सभा में उपस्थित नहीं है उनकी अनुपस्थिती को स्वीकृति प्रदान करना।
- माननीय अध्यक्ष महोदय की अनुमति से अन्य कार्यों पर विचार करना।

मुंबई : 05.07.2018

संचालक मंडल के आदेशानुसार

मध्यवर्ती कार्यालय

आर. वेदमूर्ती

6, सुजाता, पहला माला, रानी सती मार्ग,
मालाड (पूर्व), मुंबई - 400 097

मुख्य कार्यकारी अधिकारी

महत्वपूर्ण सूचनाएँ

- बैंक की सर्वसाधारण सभा के आरंभ में आवश्यक गणसंख्या न होने पर सभा स्थगित करके पुनः आधे घण्टे पश्चात सभा की शुरुआत उसी स्थान पर होगी और पूर्वघोषित कार्यसूची के अनुसार कार्य निष्पादन किया जाएगा एवं उस समय गणसंख्या उपस्थिती की आवश्यकता नहीं होगी।
- अहवाल की प्रतियाँ बैंक की शाखाओं में उपलब्ध की गयी हैं।
- यदि भागधारकों को 31 मार्च 2018 के तुलन पत्र एवं लाभ हानि लेखा और परिक्षण की रिपोर्ट संबंधी कोई भी सुझाव वार्षिक सभामें देना हो तो उनसे बिनती है कि वे अपने सुझाव लिखित स्वरूप में सभा के सात दिन पूर्व मध्यवर्ती कार्यालय में देने की कृपा करें।
- जिन सदस्यों ने अपने सदस्यता फार्म में वारीस का नाम नहीं लिखा है या परिवर्तन करना चाहते हैं, वे मध्यवर्ती कार्यालय में लिखित सूचना दें।
- स्वर्गवासी सदस्यों का शेर उनके वारीसों की अनुमति के साथ आवेदन करके वारिसों के नामांतरण करवा सकते हैं।
- जो फर्म अथवा कंपनी सभासद अपने अधिकृत प्रतिनिधी भेजे वे उनके साथ सभा में भाग लेने के लिए अधिकार पत्र देना न भूलें।
- जिन सभासदोंने KYC की पूर्तता की नहीं है उनसे बिनती है की वे संबंधीत शाखा को संपर्क करके तुरन्त पूर्तता करे।
- नये आदर्श उपविधीओं के नुसार क्रियाशील सभासद बने रहने के लिए निम्न शर्तें तुरन्त पूरी करना अनिवार्य हैं।
 - जिन भागधारकों की शेर राशी रू. 1000/- से कम है तो ऐसे भागधारकों को शेष अधिकतम शेर रकम जमा करना अनिवार्य है।
 - सभी भागधारक ने कम से कम रू. 5000/- का फिक्स डिपॉजिट रखना चाहिए या फिर रू. 50000/- का ऋण कम से कम दो साल तक लेना जरूरी है।
 - सभी भागधारकों को 5 साल में कम से कम एक बार वार्षिक सर्वसाधारण सभा में उपस्थित रहना अनिवार्य है।
 - सभी भागधारकों का बैंक में बचत खाता होना जरूरी है और उसमें जमा राशी रू. 500/- रखना जरूरी है।
 - सभी भागधारकों को सूचित किया जाता है की पहचान पत्र के लिये अपना फोटो बैंक में केंद्रिय कार्यालय में जमा करें।
 - जो भागधारक उपर लिखित शर्तें पूरी नहीं करेंगे तो वह अक्रियाशील सभासद माने जायेंगे और बैंक का चुनाव नहीं लढ पाएंगे तथा बैंक के चुनाव में मतदान नहीं कर पाएंगे।

जिन सदस्यों के पुत्र/पुत्री ने दसवीं / बारहवीं में ८५% और ग्रॅज्युएशन तथा पोस्ट ग्रॅज्युएशन में ७०% से ज्यादा अंक प्राप्त किए है या व्यावसायिक परिक्षा (सी. ए., डॉक्टर, इ.) पहिले ही प्रयास में पूरा किया हों वे उनकी मार्कशीट व अपने सदस्यता प्रमाणपत्र की झेरोक्स प्रतियाँ दि. २५.०७.२०१८ तक बैंक के मध्यवर्ती कार्यालय में आवेदन के साथ जमा करें ताकि उन बच्चों का वार्षिक सर्वसाधारण सभा में सत्कार किया जा सके।

मार्च 2018 का वार्षिक अहवाल
मा. अध्यक्षजी का आत्मनिवेदन



श्री विनोद उदयनारायण मिश्रा

आदरणीय भागधारक,

आपकी बैंक के संचालक मंडल की तरफ से वर्ष 2017-2018 का 43 वा वार्षिक अहवाल रखते हुए मुझे हर्ष हे रहा है की संविधानिक लेखापरिक्षकों ने आपकी बैंक का आर्थिक परीक्षण करने के बाद “अ” वर्ग दिया है। हमारी बैंक को लगातार सातवी बार “अ” वर्ग मिला है। इस वर्ष में भी आपकी बैंक ने अच्छा व्यवसाय किया है व आर्थिक तौर से सक्षम हुई है। इसका महत्व इसलिए है की 2017-2018, बैंकींग व्यवसाय के लिए कठिन था तदापि आपकी बैंक प्रगति की ओर अग्रेसर रही है।

सन 2017-2018 के दौरान नोटबंदी का असर था एवं जी.एस.टी. (वस्तु एवं सेवाकर) के चलते शुरुआत में कारोबार स्थगित था परंतु जैसे जैसे नई मार्गदर्शिका आती गई तो सुधार होने लगा। आपकी बैंक सामाजिक दायित्व की ओर कर्तव्यबद्ध है व इसी दिशा में हमने कदम बढ़ाते हुए मंजिल हासिल की है। हमारा यह प्रयत्न रहा है कि हम हर व्यक्ति तक बैंकिंग सुविधाएँ पहुँचाएँ।

इस वर्ष भी समग्र विकास के लिए निम्नलिखित पहलुओं पर ध्यान केंद्रित करेंगे।

1. बचत तथा चालू खातों में वृद्धि (CASA Deposit Mobilization)
2. खुदरा तथा लघु उद्योगों को प्रोत्साहन देते हुए गुणवत्तापूर्ण ऋण की वृद्धि करना।
3. प्रत्येक ऋण खाते की निगरानी करना और गैर निष्पादक (एन.पी.ए.) ऋणों की वसूली।
4. शाखा विस्तार के लिए प्रयत्न जारी रखना।
5. नये ग्राहकों को जोड़ते हुए पुराने ग्राहकों से व्यक्तिगत संबंध बढ़ाना।
6. स्कूलों के साथ नाता जोड़ते हुए आनेवाली नई पिढी को बैंक की ओर आकर्षित करना।
7. सेवा में गुणात्मक परिवर्तन करना।
8. मोबाईल बैंकींग का कार्यक्षेत्र बढ़ाना।



दि मालाड सहकारी बैंक लिमिटेड

43 वां वार्षिक अहवाल 2017-18

आर्थिक परिदृश्य (Economic Scenario)

2017-2018 के पहले 6 महीने आर्थिक व्यवसाय के लिए चुनौती भरे रहे। हमारा संकल्प घरेलु अनुपात (GDP) वर्ष जो 7.10% था वह घटकर 6.6% और 6.7% बन गया था। आखरी तिमाही में अर्थव्यवस्था स्थिर होती गई, कारोबार बढ़ा व उसके चलते संकल्प घरेलु अनुपात 7.75% तक पहुँच गया।

अब वस्तु एवं सेवा कर (GST) के प्रावधान अच्छी तरह प्रचलित होने से इस वर्ष आर्थिक प्रगति की उम्मीदें बढ़ी है। जब मंदी का दौर चलता है तो बैंकिंग व्यवसाय उससे अलिप्त नहीं कर सकता व उसका परिणाम नए ऋण के आवेदन एवं वसूली पर भी पड़ता है। चुनौतियों का सामना करते हुए प्रगति करने वाली संस्था ही अपना अस्तित्व बनाये रखती है व मुझे यह कहते हुए हर्ष हो रहा है की आपकी बैंक उन संस्थाओं में से एक है।

बैंक की कार्यशील पूँजी रु. 428.16 करोड रही। बैंक की जमाराशि रु.379.97 करोड व ऋण रु.200.70 करोड रहा।

1) वित्तीय कार्यनिष्पादन FINANCIAL PERFORMANCE :

₹ लाख में

| विवरण | 31-03-2017 | 31-03-2018 | % |
|------------------------------|------------|------------|--------|
| जमा | 38610.67 | 37997.13 | -1.59 |
| ऋण / कर्ज | 18761.69 | 20070.73 | 6.98 |
| कुल आय | 4261.48 | 4252.01 | -0.22 |
| कुल व्यय | 3920.38 | 4091.89 | 4.37 |
| प्रावधान एवं कर से पूर्व लाभ | 631.73 | 502.78 | -20.41 |
| प्रावधान | 290.63 | 342.66 | 17.9 |
| शुद्ध लाभ | 341.1 | 160.12 | -53.06 |

* इस वर्ष शुद्ध लाभ में घट हुई हैं। इसकी मुख्य वजह यह हैं की हमारे इन्कम टैक्स के केस लंबित हैं और वह तिन साल पूराने होने के वजह से हमें पूर्ण प्रावधान करना पड़ रहा है (रु. 204.80) लाख। तथा निवेश मार्केटमें भी सालभर स्थिति उत्साहजनक नहीं थी व हमें एम.टी.एम. (मार्क टू मार्क) में रु. 257.55 लाख का प्रावधान करना पड़ा है।

2) शेअर पूँजी और सदस्य SHARE CAPITAL & MEMBERS :

₹ लाख में

| विवरण | 31-03-2017 | 31-03-2018 | % |
|----------------|------------|------------|-------|
| स्थायी सदस्य | 22014 | 22240 | 1.03 |
| शेयर पूँजी | 781.89 | 804.5 | 2.89 |
| नाममात्र सदस्य | 1980 | 3224 | 62.83 |

3) लाभांश DIVIDEND :

गत वर्ष 10% लाभांश की सिफारीश की गई और आपने अनुमोदन भी दिया। जैसे की आपको ज्ञात है हमें लाभांश वितरित करने के लिए R.B.I. का अनुमोदन अनिवार्य है। R.B.I. ने अनुमोदन रोका हुआ है व हमारे प्रयास जारी है। इस वर्ष भी सभी प्रावधान करने के पश्चात हम 10% लाभांश की सिफारिश कर रहे हैं। आपका अनुमोदन प्राप्त होने के बाद भारतीय रिजर्व बैंक का अनुमोदन प्राप्त करने के लिए हम प्रस्ताव भेजेगे।



दि मालाड सहकारी बैंक लिमिटेड

43 वां वार्षिक अहवाल 2017-18

4) कार्य निष्पादन वैशिष्ट्य PERFORMANCE HIGHLIGHTS

ए) पूंजी पर्याप्तता CAPITAL ADEQUACY

बैंक की सी आर ए आर का स्तर 16.15% रहा जो भारतीय रिजर्व बैंक के निर्धारित मापदण्ड 9% से अधिक है। यह दर्शाता है की बैंक की आर्थिक स्थिति मजबूत है।

बी) आरक्षित निधी एवं अन्य आरक्षित निधियाँ RESERVE FUND & OTHER RESERVES

इस वर्ष में आरक्षित निधी एवं अन्य निधियाँ रु. 3397.42 लाख हो गई जबकि पिछले वर्ष यह रु. 2835.67 लाख थी। यह भी बैंक की आर्थिक मजबूती का संकेत है।

सी) जमायें DEPOSITS

2017-2018 में जमा राशि में 1.59% की गिरावट आई है। व जमा राशियों का स्तर रु. 37997.13 लाख रहा। इसकी मुख्य वजह जो जमा पूंजी नोटबन्धी के काल दरम्यान प्राप्त हुई थी उसमें से कुछ प्रतिशत जमा धारकों ने अपने विभिन्न कार्यों के लिए उपयोग किया है। हालांकी ग्राहकों को बांधे रखने के लिए हमारे प्रयास जारी है।

डी) ऋण ADVANCES

2017-18 के दौरान कुल ऋणों में 6.98% वृद्धि होते हुए हमारे कुल ऋण रु. 20070.73 लाख हो गये हैं। हमारा सी.डी. अनुपात 49.52% रहा जो पिछले साल 45.91% था और हमें उम्मीद है की आगे ऋण बढ़ते हुए हम इस अनुपात को बढ़ायेंगे। बैंक के ऋण बैंक में निर्धारित ऋण पॉलिसी के भीतर ही मंजूर किए जाते हैं। हमारे जमानती ऋण रु. 511.69 लाख है जो कुल ऋणों का 2.55% है। यह रिजर्व बैंक के मानक निर्धारित 10% से कम है।

₹ लाख में

| उद्देश | 31.03.2017 | 31.03.2018 | कुल का % |
|---|-----------------|-----------------|---------------|
| I) इंडस्ट्री | | | |
| क) लघु उद्योग | 1000.78 | 1096.25 | 5.46 |
| ख) अन्य | 893.86 | 1469.17 | 7.32 |
| II) व्यापार | | | |
| क) थोक व्यापार | 238.78 | 219.63 | 1.09 |
| ख) खुदरा व्यापार | 1072.61 | 2181.23 | 10.87 |
| III) व्यावसायी एवं स्वनियोजित कारीगर एवं व्यापार | 82.48 | 97.78 | 0.49 |
| IV) परिवहन चालक | 655.5 | 2083.7 | 10.38 |
| V) शिक्षा | 207.48 | 212.07 | 1.06 |
| VI) निर्माण तथा / या भवन मरम्मत आदि | 4634.99 | 4206.62 | 20.96 |
| VII) कृषि ऋण | - | - | - |
| क) कृषि उत्पादन ऋण | - | - | - |
| ख) कृषि से संबंधित क्रिया- कलाप | 0 | 27.76 | 0.14 |
| VIII) उपभोग धार्मिक उद्देश | 139.24 | 164.89 | 0.82 |
| IX) पूर्व ऋण का पुनर्भुगतान | 489.06 | 481.42 | 2.40 |
| X) अन्य | 9346.91 | 7830.21 | 39.01 |
| XI) कुल | 18761.69 | 20070.73 | 100.00 |



दि मालाड सहकारी बँक लिमिटेड

43 वां वार्षिक अहवाल 2017-18

ई) निवेश INVESTMENTS

बैंक ने रिजर्व बैंक के दिशा निर्देशों के अनुसार, सांविधानिक नकद व केश रिजर्व अनुपात को बरकरार रखा है और इससे किसी भी पखवाडे में डिफाल्ट नहीं किया है। वर्ष 2017-2018 के दौरान मार्केट की स्थिति बराबर न रहने के कारण बैंक को एम.टी.एम. घटा हुआ है। जिसका प्रावधान हमने हमारे लाभ हानि खाते में किया है।

यहां हम यह बताना चाहते हैं की एम.टी.एम. में घाटे के बावजूद हमारी बैंक ने लाभ अर्जित किया है हम लाभांश प्रास्ताविक करने की परिस्थिति में है।

एफ) कार्यशील पूँजी WORKING CAPITAL

2017-2018 को कार्यशील पूँजी 42816.02 लाख रही।

जी) प्राथमिकता प्राप्त क्षेत्र को ऋण ADVANCES TO PRIORITY SECTORS

हमारे बैंकने प्राथमिकता क्षेत्र को 40% ऋण देने का लक्ष्य पार किया है। कुल 11165.53 लाख ऋण दिया है जो कुल ऋण का 55.63% है।

₹ लाख में

| विवरण | लक्ष्य | 31-03-2017 | 31-03-2018 | % |
|--------------------|--------|------------|------------|-------|
| प्राथमिकता क्षेत्र | 40% | 8982.63 | 11165.53 | 55.63 |
| कमजोर वर्ग | 15% | 1261.36 | 1135.95 | 5.66 |

एच) संचालकों को ऋण, उनके संबंधी तथा व्यवसायिक प्रतिष्ठानों एवं कंपनीयाँ जिसमें उनकी रुचि हो ADVANCES TO DIRECTORS, THEIR RELATIVES AND FIRMS AND COMPANIES IN WHICH THEY ARE INTERESTED.

संचालकों को ऋण उनके निजी जमा / जीवन बीमा पॉलिसी बैंक के मूल्य के सामने वितरित किये गए है कुल बकाया राशि रुपये 20.53 लाख (0.10%) है जो कि आर बी आई के द्वारा निर्धारित सीमा के (5%) के अंदर है।

आई) एनपीए वर्गीकरण एवं प्रावधान NPA CLASSIFICATION AND PROVISIONING

वर्ष 2017-2018 के दौरान वसूली का कार्य एप्रिल माह से शुरू कर दिया था। उसके फलस्वरूप कुल 175 खाते में रु. 512.46 लाख (पिछले वर्ष 473.73 लाख) की वसूली हुई, इनमें बट्टे खाते में गये हुए 17 खातों में रु. 161.91 लाख के वसूली शामिल है। वार्षिक अंतमें आर.बी.आय. दिशा निर्देशों के अनुसार एन.पी.ए. 803.57 लाख है सकल एनपीए 4% व शुद्ध एन.पी.ए.0% है।

₹ लाख में

| क्रमांक | विवरण | 31-03-2017 | 31-03-2018 |
|---------|--------------------------------------|------------|------------|
| 1 | सकल ऋण | 18761.69 | 20070.73 |
| 2 | सकल एनपीए | 1115.85 | 803.57 |
| 3 | सकल ऋण के मुकाबले सकल एनपीए % | 5.95% | 4.00% |
| 4 | कुल प्रावधान | 840.75 | 821.75 |
| 5 | शुद्ध अग्रिम | 17920.94 | 19248.98 |
| 6 | शुद्ध एनपीए | 275.10 | -18.18 |
| 7 | शुद्ध ऋण के % के मुकाबले शुद्ध एनपीए | 1.54% | 0.00% |



दि मालाड सहकारी बैंक लिमिटेड

43 वां वार्षिक अहवाल 2017-18

बैंक ने चूक कर्ताओं (Defaulter) के खिलाफ एमसीए अधिनियम 1960 की धारा 101 और सेक्युरिटाइज़ेशन अधिनियम के अंतर्गत कारवाई शुरू कर दी है।

5) लाभ विनियोजन APPROPRIATION OF PROFITS

सुस्त अर्थव्यवस्था के बावजूद बैंक ने 31.03.2018 को समाप्त वर्ष में उच्च सकल एवं शुद्ध लाभ में से निम्नलिखित विनियोजनों की सिफारिश की है।

| | | |
|---------------------------------|---|----------------|
| वर्ष के लिए शुद्ध लाभ 2017 - 18 | : | 1,60,12,038.10 |
| 1. 25% सांविधानिक आरक्षण | : | 40,03,010.00 |
| 2. प्रस्ताविक लाभांश | : | 80,00,000.00 |
| 3. निवेश चढ़-उतार निधी | : | 33,00,000.00 |
| 4. छात्रवृत्ति | : | 2,00,000.00 |
| 5. सदस्यता कल्याण कोष | : | 1,00,000.00 |
| 6. शेष लाभ | : | 4,09,028.10 |

6) लेखा परीक्षण और निरीक्षण AUDIT & INSPECTION

ए) सांविधिक लेखा परीक्षण STATUTORY AUDIT

बैंक का लेखा परीक्षण वैशंपायन अॅण्ड पाध्ये, चार्टर्ड एकाउंटेंट्स, मुंबई ने किया है, जिन्हें सर्वसाधारण सभा दिनांक 17 अगस्त, 2017 में नियुक्त किया था। सांविधिक लेखा परीक्षक ने 'A' श्रेणी दी है। पिछले वर्ष भी बैंक को श्रेणी 'A' प्राप्त हुई थी।

बी) समवर्ती लेखा परीक्षण CONCURRENT AUDIT

आर बी आय के दिशा निर्देशों के अनुसार पाँच शाखा, विस्तार काउंटर एवं केंद्रिय प्रशासन कार्यालय समवर्ती लेखापरिक्षण के अधीन थे तथा यह कार्य निम्नलिखित चार्टर्ड एकाउंटेंट्स द्वारा किया गया।

| | |
|------------------------------------|-------------------------------------|
| 1. मे. जे. कला अॅण्ड असोसिएट्स | 2. चेतन शाह अॅण्ड कंपनी |
| 3. अनिल बी. जैन | 4. सत्यप्रकाश नटानी अॅण्ड कंपनी |
| 5. हंसारिया शाह एस अॅण्ड असोसिएट्स | 6. विजयकुमार शामलाल अॅण्ड असोसिएट्स |

बी) आंतरिक लेखा परीक्षण INTERNAL AUDIT

बैंक का आंतरिक लेखा परीक्षण मे. भूषण खोत अॅण्ड कंपनी ने किया।

7) जनशक्ति MAN POWER

पिछले वर्ष के 102 जनशक्ति के मुकाबले मार्च 2018 को समाप्त वर्ष में जनशक्ति 101 रही। बैंक के अनुभवी एवं प्रशिक्षित कर्मचारियों से व्यवस्थापन को सभी प्रकार का सहयोग प्राप्त हुआ है। प्रति सेवक कुल व्यवसाय रु. 574.93 लाख ये स्तर पर रहा।



दि मालाड सहकारी बैंक लिमिटेड

43 वां वार्षिक अहवाल 2017-18

8) प्रशिक्षण TRAINING

भारतीय रिजर्व बैंक कृषी बैंकिंग महाविद्यालय, पुणे, महाराष्ट्र अर्बन को-ऑप बैंक्स फेडरेशन और बृहन्मुंबई बैंक्स असोसिएशन के द्वारा आयोजित प्रशिक्षण कार्यक्रम में सभी वर्ग के कर्मचारियों को विविध बैंकिंग विषयों में प्रशिक्षण दिया गया।

9) बोर्ड एवं कमेटी की बैठके BOARD AND COMMITTEE MEETINGS

संचालकों की बोर्ड एवम् समिती की बैठके निम्नानुसार हुई. जिसमें सभी संचालकों की उपस्थिती संतोषजनक रही।

| | कुल बैठके |
|--|-----------|
| ★ संचालक सभा (बोर्ड) | : 16 |
| ★ लीगल अँड रिकवरी | : 10 |
| ★ लोन कमेटी - (इंटरव्यू, रिनिवल अँड सेंक्शन) | : 16 |
| ★ स्टाफ अँड अँडमिनिस्ट्रेटिव्ह समिती | : 4 |
| ★ विकास/सामान्य प्रशासन समिती | : 10 |
| ★ लेखा परीक्षण एवं आंतरिक नियंत्रण समिती | : 8 |
| ★ निवेश समिती | : 9 |

10) भविष्य कालीन योजनाएँ FUTURE PLANS

बैंक के कांदिवली, लिबर्टी गार्डन तथा कुरार विलेज शाखा का नूतनीकरण करना और बैंक की प्रगति और उन्नती के लिए RBI के पास नयी शाखा के लिए प्रयास करना।

11) आभार ACKNOWLEDGEMENT

मैं अपने वक्तव्य को समाप्त करने से पहले प्रबंधन (हम) पर आस्था और विश्वास रखने के लिए बैंक के सभी भागधारकों, खातेधारकों तथा जमाधारकों का धन्यवाद व्यक्त करता हूँ। बैंक की प्रगति में सक्रिय सहभागिता और योगदान के लिए सभी अधिकारियों तथा कर्मचारियों को धन्यवाद देता हूँ। मैं बैंक के दक्ष संचालन में समर्थन एवं मार्गदर्शन के लिए भारतीय रिजर्व बैंक और सहकारिता विभाग के प्रति आभार व्यक्त करता हूँ।



दि मालाड सहकारी बैंक लिमिटेड

43 वां वार्षिक अहवाल 2017-18

आभार

1. श्री आनन्दरावजी अडसूळ, सांसद, को-ऑपरेटिव्ह बैंक एम्पलॉईज युनियन के अध्यक्ष एवं उनके पदाधिकारीगण।
2. भारतीय रिजर्व बैंक के अधिकारीगण।
3. माननीय सहकार आयुक्त व निबंधक, सहकारी संस्था, पुणे।
4. माननीय विभागीय सह-निबंधक मुंबई, जिल्हा उपनिबंधक बांद्रा (पूर्व), मुंबई।
5. महाराष्ट्र स्टेट को-ऑप. बैंक लिमिटेड के संचालक एवं कर्मचारी।
6. मुंबई डिस्ट्रिक्ट सेंट्रल को-ऑप. बैंक लिमिटेड के संचालक एवं कर्मचारी।
7. नेशनल फेडरेशन ऑफ अर्बन बैंक तथा क्रेडिट सोसायटी लिमिटेड, नई दिल्ली।
8. महाराष्ट्र अर्बन को-ऑप. बैंक्स फेडरेशन लिमिटेड, मुंबई।
9. बृहन्मुंबई नागरी सहकारी बैंक्स असोसिएशन लिमिटेड, मुंबई
10. विधी सलाहकार, व्हॅल्युअर्स तथा प्रिंटर्स।
11. ऑक्सिस बैंक, एच.डी.एफ.सी., आई डी बी आई, बैंक ऑफ इंडिया, युनियन बैंक ऑफ इंडिया के अधिकारी वर्ग।
12. वैशंपायन अॅण्ड पाध्ये, सांविधिक लेखा परिक्षक एवं अन्य लेखा परिक्षक
13. सुजाता निकेतन को. ऑप. हा. सोसायटी, मालाड (पूर्व) के पदाधिकारी।
14. गंगा यमुना को. ऑप. हा. सोसायटी लि. के पदाधिकारी।
15. फिर्नॅक्स सॉफ्टवेअर सोल्युशन्स प्रा. लिमिटेड, एम.टी.एन.एल., व्हेन्शुअर इन्फोकॉम, एन.पी.सी.आय., मुंबई।
16. सीबील, मुंबई।
17. पुलिस थाना, दिंडोशी, मालाड (पूर्व), मुंबई।

मालाड, मुंबई
05 जुलै 2018

भवदीय
श्री विनोद उदयनारायण मिश्रा
अध्यक्ष
तथा सभी संचालक मंडल



दि मालाड सहकारी बँक लिमिटेड

43 वां वार्षिक अहवाल 2017-18

VAISHAMPAYAN & PADHYE CHARTERED ACCOUNTANTS

A/4, Parshuram Baug, Hemendra CHS, 1st Flr, Nr. Indravati Banquet Hall, Kalpana Kendra,
Gokhale Rd, Naupada, Thane (W) – 400 602. Email ID : vaishampayan_padhye@yahoo.co.in
Phone : 91-22-25421450/91-22-25442407 . Mob No. 9821055697

INDEPENDENT AUDITOR'S REPORT

A/4, Parshuram Baug, Hemendra CHS, 1st Flr, Nr. Indravati Banquet Hall, Kalpana Kendra,
Gokhale Rd, Naupada, Thane (W) – 400 602. Email ID : vaishampayan_padhye@yahoo.co.in
Phone : 91-22-25421450/91-22-25442407 . Mob No. 9821055697

To
The Members of MALAD SAHAKARI BANK LTD.
Mumbai

Report On the Financial Statements

1. We have audited the accompanying financial statements of THE MALAD SAHAKARI BANK LTD as at 31st March, 2018 which comprise the Balance Sheet as at March 31, 2018 and Profit and Loss Account and the Cash Flow Statement for the year ended on that date and a summary of significant accounting policies and other explanatory information incorporated in these financial statements are the returns of Head Office and all the branches audited by us.

Management's Responsibility for the Financial Statements

2. Management is responsible for the preparation of these financial statements in accordance with MAHARASHTRA CO-OPERATIVE SOCIETIES ACT, 1960. This responsibility includes the design, implementation and maintenance of internal control relevant to the preparation of the financial statements that are free from material misstatement, Whether due to fraud or error.

Auditor's Responsibility

3. Our responsibility is to express an opinion on these financial statements based on our audit. We conducted our audit in accordance with the Standards on Auditing issued by the Institute of Chartered Accountants of India. Those Standards require that we comply with ethical requirements and plan and perform the audit to obtain reasonable assurance about whether the financial statements are free from material misstatement.
4. An audit involves performing procedures to obtain audit evidence about the amounts and disclosures in the financial statements. The procedures selected depend on the auditor's judgment, including the assessment of the risks of material misstatement of the financial statements, whether due to fraud or error. In making those risk assessments, the auditor considers internal control relevant to the Bank's preparation and fair presentation of the financial statements in order to design audit procedures that are appropriate in the circumstances. An audit also includes evaluating the appropriateness of accounting policies used and the reasonableness of the accounting estimates made by management, as well as evaluating the overall presentation of the financial statements.



दि मालाड सहकारी बँक लिमिटेड

43 वां वार्षिक अहवाल 2017-18

5. We believe that the audit evidence we have obtained is sufficient and appropriate to provide a basis for our audit opinion.

Opinion

6. In our opinion, as shown by books of bank, and to the best of our information and according to the explanation given to us:
- The Balance Sheet, read with the notes thereon is a full and fair Balance Sheet containing all the necessary particulars, is properly drawn up so as to exhibit a true and a fair view of state of affairs of the Bank as at 31st March, 2018 in conformity with accounting principles generally accepted in India
 - The Profit and Loss Account, read with the notes thereon shows a true balance of profit, in conformity with accounting principles generally accepted in India, for the year covered by the account.
 - In the case of the Cash Flow Statement, of the cash flows for the year ended on that date.

Report on Other Legal and Regulatory Requirements

7. Subject to the limitations of the audit indicated in paragraph 1 to 5 above and as required by the **BANKING REGULATIONS ACT, 1949 AND MAHARASHTRA CO-OPERATIVE SOCIETIES ACT, 1960** and the Rules made there - under and **subject to the observations made by us in the Audit Memorandum (Part A, B and C) of even date read with Significant Accounting Policies and the Notes forming part of Accounts, we report that :**
- a. We have obtained all the information and explanations which to the best of our knowledge and belief were necessary for the purposes of our audit and have found them to be satisfactory.
 - b. The transactions of the Bank, which have come to our notice have been Within the powers of the Bank.
 - c. The Balance Sheet, the Profit and Loss Account and the Cash Flow Statement dealt with by this report are in agreement with the books of account and returns.
 - d. The returns received from the offices and branches of the Bank have been found adequate for the purposes of our audit.
 - e. The ADDITIONAL DISCLOSURES AS PER RBI CIRCULAR NO.BD.CO.BP.PCB.52/12.05.001/2013-14, DT.25.03.2014 and Ref. No. B. P. 38 /16.45.00 / 2002-03, DT 06.03.2003 and the calculations of various ratios are subject to our comments and observations contained in Audit Memorandum read with significant accounting policies and notes on account.
8. In our opinion, the Balance Sheet, Profit and Loss Account complies with the applicable accounting standards.
9. The Bank is awarded "A" Audit Class for the year 2017-2018.

For M/s. VAISHAMPAYAN AND PADHYE
Chartered Accountants

Sd
CA. J. B. Vaishampayan
Partner
Membership Number: 037420.
Firm Registration Number: 119380W

Date: 03/07/2018
Place: Thane



Estd : 1976

दि मालाड सहकारी बँक लिमिटेड

43 वां वार्षिक अहवाल 2017-18

BALANCE SHEET AS ON 31ST MARCH 2018

| PREVIOUS YEAR | | CAPITAL AND LIABILITIES | SCH | AS ON 31.03.2018 | |
|-------------------|-----|--|-------------------|------------------|-------------------|
| Rs. | Ps. | | | Rs. | Ps. |
| 10,00,00,000.00 | | 1 CAPITAL | | | |
| | | a Authorised Capital : | | | 10,00,00,000.00 |
| | | 100,00,000 shares of Rs.10/- each | | | |
| | | b Subscribed & Paid-up Capital : | | | |
| | | 80,45,019 shares of Rs.10/- each | | | |
| | | (Previous Year 78,18.870 shares) | | | |
| 6,01,90,210.00 | | Individual | 6,22,08,850.00 | | |
| 1,79,96,490.00 | | Others | 1,82,39,340.00 | | |
| 2,000.00 | | Co-op Institutions | 2,000.00 | | |
| 7,81,88,700.00 | | Total Paid Up Share Capital >>>> | | | 8,04,50,190.00 |
| | | 2 RESERVE FUND & OTHER RESERVES | | | |
| 11,10,07,222.88 | | a Statutory Reserve Fund | 12,12,66,907.88 | | |
| 3,54,54,378.00 | | b Building Fund | 4,04,54,378.00 | | |
| 19,64,239.00 | | c Div. Equalisation Fund | 1,03,64,239.00 | | |
| 4,99,831.05 | | d Charity Fund | 4,99,831.05 | | |
| 1,87,650.00 | | e Member's Welfare Fund | 2,82,650.00 | | |
| 90,00,000.00 | | f Contingent provision Standard Assets | 1,18,00,000.00 | | |
| 8,09,75,261.06 | | g Bad & Doubtful Debts Reserve | 7,51,26,397.06 | | |
| 31,00,000.00 | | h BDDR u/s 36(1)(viiia) | 70,48,864.00 | | |
| 3,07,35,262.96 | | i Investment Fluctuation Fund | 3,22,13,262.96 | | |
| 4,50,000.00 | | j Advertisement Fund | 4,50,000.00 | | |
| 2,40,000.00 | | k Development Fund | 2,40,000.00 | | |
| 1,34,503.00 | | l Scholarship Fund | 3,14,503.00 | | |
| 16,50,603.00 | | m Special Reserve u/s 36(1)(viii) | 16,50,603.00 | | |
| 8,40,000.00 | | n Investment Depr.Reserve | 2,57,54,878.00 | | |
| 17,13,250.00 | | o Election Fund | 17,13,250.00 | | |
| 12,00,000.00 | | p Emergency Fund | 12,00,000.00 | | |
| 16,70,000.00 | | q Training and Education Fund Member | 16,70,000.00 | | |
| 2,44,418.46 | | r Contingent Fund | 1,93,069.50 | | |
| 25,00,000.00 | | s Technological Development Fund | 75,00,000.00 | | |
| 28,35,66,619.41 | | Total Reserve Fund & Other Reserves >>>> | | | 33,97,42,833.45 |
| | | 3 DEPOSIT & OTHER ACCOUNTS | | | |
| | | A Term Deposits | | | |
| 2,29,74,14,930.10 | | From Individuals | 2,27,82,63,065.25 | | |
| 8,69,19,027.11 | | From Societies | 12,71,65,019.00 | | |
| 2,38,43,33,957.21 | | | | | 2,40,54,28,084.25 |
| | | B Saving Deposits | | | |
| 1,17,82,12,882.08 | | From Individuals | 1,10,62,98,235.46 | | |
| 5,58,01,461.80 | | From Societies | 6,42,53,929.03 | | |
| 1,23,40,14,343.88 | | | | | 1,17,05,52,164.49 |
| | | C Current Deposits | | | |
| 24,07,85,465.76 | | From Individuals | 22,18,15,386.62 | | |
| 19,32,896.03 | | From Societies | 19,16,872.79 | | |
| 24,27,18,361.79 | | | | | 22,37,32,259.41 |
| | | | | | |
| 3,86,10,66,662.88 | | Total Deposits & Other Accounts >>>> | | | 3,79,97,12,508.15 |
| | | | | | |
| 4,22,28,21,982.29 | | | | C/F. | 4,21,99,05,531.60 |



Estd : 1976

दि मालाड सहकारी बँक लिमिटेड

43 वां वार्षिक अहवाल 2017-18

BALANCE SHEET AS ON 31ST MARCH 2018

| PREVIOUS YEAR | | PROPERTY AND ASSETS | SCH | AS ON 31.03.2018 | |
|--------------------------|-----|--|----------|------------------|--------------------------|
| Rs. | Ps. | | | Rs. | Ps. |
| 2,75,67,770.00 | | 1 CASH On Hand | | | 2,59,70,014.00 |
| 54,51,87,907.10 | | 2 BALANCES WITH OTHER BANKS In Current Accounts: | 1 | 41,39,24,594.57 | |
| 6,345.00 | | In OD Account (Bharat Co-op Bank (Mumbai) Ltd) | | 6,345.00 | 41,39,30,939.57 |
| 57,27,62,022.10 | | Total Cash & Bank Balance >>>> | | | 43,99,00,953.57 |
| - | | 3 MONEY AT CALL & SHORT NOTICE | | | - |
| 54,73,90,000.00 | | 4 INVESTMENT Central Govt. Securities | | 73,42,75,221.25 | |
| 65,32,30,000.00 | | State Govt. Securities | | 55,78,06,791.00 | |
| - | | Bonds of PSU's | | - | |
| 6,19,78,790.00 | | Fixed Deposits with State, district & Co-op Banks | | - | |
| 46,99,90,249.00 | | Other Bank | | 46,47,16,171.39 | |
| 1.00 | | Other (Mutual fund/JIK Shares) | | 1.00 | |
| 5,000.00 | | Shares of Co-op societies | | 5,250.00 | |
| 1,73,25,94,040.00 | | Total Investments >>>> | | | 1,75,68,03,434.64 |
| | | 5 LOANS & ADVANCES A Short Term Loans: of which secured against | | | |
| 2,33,49,687.91 | | a Govt & Trustee Securities | | 2,79,07,669.43 | |
| 77,35,64,464.62 | | b Other Tangible Securities | | 86,71,84,424.42 | |
| 7,20,698.42 | | c Personal sureties with or without Collateral Securities (of which Overdue - Rs.5,30,03,269.32) (of which NPA - Rs.1,70,98,907.83) | | 8,36,954.42 | |
| 79,76,34,850.95 | | | | | 89,59,29,048.27 |
| | | B Medium Term Loans: of which secured against | | | |
| 1,67,21,345.23 | | a Govt & Trustee Securities | | 1,72,47,692.99 | |
| 33,45,94,257.49 | | b Other Tangible Securities | | 38,51,08,776.94 | |
| 5,11,31,338.98 | | c Personal sureties with or without Collateral Securities (of which Overdue - Rs.5,89,16,579.82) (of which NPA - Rs.3,20,72,192.60) | | 3,94,70,387.42 | |
| 40,24,46,941.70 | | | | | 44,18,26,857.35 |
| | | C Long Term Loans: of which secured against | | | |
| - | | a Govt & Trustee Securities | | - | |
| 66,49,04,045.54 | | b Other Tangible Securities | | 65,84,55,486.46 | |
| 1,11,83,344.80 | | c Personal sureties with or without Collateral Securities (of which Overdue - Rs.1,56,47,391.84) (of which NPA - Rs.3,11,85,940.32) | | 1,08,61,198.84 | |
| 67,60,87,390.34 | | | | | 66,93,16,685.30 |
| | | Total Loans & Advances >>>> | | | 2,00,70,72,590.92 |
| 1,87,61,69,182.99 | | | | | |
| | | | | | |
| 4,18,15,25,245.09 | | | | C/F. | 4,20,37,76,979.13 |



दि मालाड सहकारी बँक लिमिटेड

43 वां वार्षिक अहवाल 2017-18

BALANCE SHEET AS ON 31ST MARCH 2018

| PREVIOUS YEAR | | CAPITAL AND LIABILITIES | SCH | AS ON 31.03.2018 | |
|--------------------------|-----|--|-----|------------------|--------------------------|
| Rs. | Ps. | | | Rs. | Ps. |
| 4,22,28,21,982.29 | - | 4 BORROWINGS | | B/F. | 4,21,99,05,531.60 |
| 3,25,602.00 | | 5 BILLS FOR COLLECTION BEING BILLS RECEIVABLE (AS PER CONTRA) | | | 2,19,870.00 |
| 3,90,37,124.53 | | 6 OVERDUE INTEREST RESERVE | | | 3,74,39,321.14 |
| 66,10,924.00 | | 7 INTEREST PAYABLE | | | 61,54,834.00 |
| 4,45,309.87 | | 8 INTER BRANCH ADJUSTMENT A/C | | | 67,903.85 |
| | | 9 OTHER LIABILITIES | | | |
| 26,09,949.37 | | Payorders Payable | | 44,78,434.16 | |
| 36,72,770.00 | | Unclaimed Dividend | | 19,27,824.00 | |
| 60,655.60 | | Clearing Payable | | 28,392.00 | |
| 19,62,434.00 | | Locker Rent in Advance | | 23,97,196.00 | |
| 6,64,81,943.68 | | Sundry Liabilities | 2 | 6,93,33,977.61 | |
| 3,34,352.00 | | Deferred Tax Liability | | 6,48,442.00 | |
| 7,51,22,104.65 | | Total Other Liabilities >>>> | | | 7,88,14,265.77 |
| | | 10 PROFIT & LOSS ACCOUNT : | | | |
| 2,81,04,467.10 | | Profit B/F. | | 3,41,10,228.19 | |
| 9,68,386.17 | | Profit as per Last B/S. | | 16,74,853.27 | |
| | | <u>Less : Appropriation</u> | | | |
| 64,52,000.00 | | Reserve Fund | | 86,00,000.00 | |
| - | | Building Fund | | 50,00,000.00 | |
| 68,77,000.00 | | Dividend Equali.Fund | | 84,00,000.00 | |
| - | | Member Welfare Fund | | 1,00,000.00 | |
| - | | Technology Fund | | 50,00,000.00 | |
| - | | General Free Reserve | | 52,00,000.00 | |
| - | | Emergency Fund | | - | |
| 1,40,69,000.00 | | Investment Fluctuation fund | | 14,78,000.00 | |
| - | | Scholarship Fund | | 2,00,000.00 | |
| 16,74,853.27 | | Balance C/F. | | 18,07,081.46 | |
| 3,41,10,228.19 | | <u>Add: Profit for the year brought from Profit & Loss A/C.</u> | | 1,60,12,038.10 | |
| 3,57,85,081.46 | | Total Profit >>>> | | | 1,78,19,119.56 |
| | | 11 CONTINGENT LIABILITIES | | | |
| 62,57,316.00 | | Gaurantees issued on behalf of Constituent Rs. (P.Y. 62,57,316.00) | | 18,29,083.00 | |
| 45,47,248.48 | | Deposit Eduation and Awareness Fund | | 50,74,759.64 | |
| 64,82,530.00 | | Income Tax Demand AY 09-10 | | - | |
| 1,01,27,239.00 | | Income Tax Demand AY 10-11 | | - | |
| 53,72,410.00 | | Income Tax Demand AY 11-12 | | - | |
| 1,45,591.00 | | Income Tax Demand AY 13-14 | | - | |
| 4,38,01,48,128.80 | | | | TOTAL | 4,36,04,20,845.92 |

As per my report of even date attached herewith

sd/-

For M/s Vaishampayan & Padhye
Chartered Accountants
Firm Reg. No. 119380W

(CA Jayvant B. Vaishampayan)

Partner

M. No. 037420

Date: 03.07.208 Place: Mumbai



Estd : 1976

दि मालाड सहकारी बँक लिमिटेड

43 वां वार्षिक अहवाल 2017-18

BALANCE SHEET AS ON 31ST MARCH 2018

| PREVIOUS YEAR | | PROPERTY AND ASSETS | SCH | AS ON 31.03.2018 | |
|--------------------------|-----|--|----------------|------------------|--------------------------|
| Rs. | Ps. | | | Rs. | Ps. |
| 4,18,15,25,245.09 | | | | B/F. | 4,20,37,76,979.13 |
| 4,16,57,700.92 | | 6 INTEREST RECEIVABLE | | | |
| 3,90,37,124.53 | | On Investments (Including FD interest) | 3,73,25,338.70 | | |
| 8,06,94,825.45 | | On Loans & Advances (NPA) | 3,74,39,321.14 | | |
| | | Total Interest Receivable >>>> | | | 7,47,64,659.84 |
| 3,25,602.00 | | 7 BILLS RECEIVABLE BEING BILLS FOR COLLECTION (AS PER CONTRA) | | | 2,19,870.00 |
| | | 8 FIXED ASSETS | | | |
| | | Strong Room | | | |
| 9,14,461.92 | | Opening W.D.V | 8,23,016.92 | | |
| - | | Add: Purchase during the Year | - | | |
| 91,445.00 | | Less: Depreciation | 82,301.00 | | |
| 8,23,016.92 | | | | | 7,40,715.92 |
| | | Premises | | | |
| 22,06,966.16 | | Opening W.D.V | 33,56,591.33 | | |
| 14,87,227.67 | | Add: Purchase during the Year | 11,42,624.00 | | |
| 20,394.50 | | Less : Sold/w.off | - | | |
| 3,17,208.00 | | Less: Depreciation | 3,64,226.00 | | |
| 33,56,591.33 | | | | | 41,34,989.33 |
| | | Furniture & Fixture | | | |
| 51,73,163.84 | | Opening W.D.V | 83,18,790.84 | | |
| 45,90,419.87 | | Add: Purchase during the Year | 14,73,973.79 | | |
| 4,96,172.87 | | Less: Sold/w.off | 5,52,765.24 | | |
| 9,48,620.00 | | Less: Depreciation | 10,23,347.92 | | |
| 83,18,790.84 | | | | | 82,16,651.47 |
| | | Computers | | | |
| 13,32,959.05 | | Opening W.D.V | 31,46,498.99 | | |
| 33,18,409.09 | | Add: Purchase during the Year | 74,13,548.31 | | |
| 1,178.50 | | Less: Sold/w.off | 274.00 | | |
| 15,03,690.65 | | Less: Depreciation | 20,89,476.70 | | |
| 31,46,498.99 | | | | | 84,70,296.60 |
| 1,56,44,898.08 | | Total Fixed Assets >>>> | | | 2,15,62,653.32 |
| | | 9 INTER BRANCH ADJUSTMENT A/C | | | - |
| | | 10 OTHER ASSETS | | | |
| 7,07,081.24 | | Prepaid Expenses | 5,22,825.26 | | |
| 40,730.00 | | Clearing Receivable | - | | |
| 1,39,154.24 | | Commission receivable on reliance | 1,16,733.64 | | |
| 5,59,662.12 | | Stock of Printing & Stationery | 4,44,872.50 | | |
| 2,603.75 | | Dep with Integrated Ent. India | 2,603.75 | | |
| 1,85,16,603.00 | | Premium Paid on Securities | - | | |
| 6,97,46,442.94 | | Sundry Assets | 4,76,85,164.48 | | |
| 9,20,796.89 | | Deferred Tax Asset | - | | |
| 9,06,33,074.18 | | Total Other Assets >>>> | | | 4,87,72,199.63 |
| 1,13,24,484.00 | | 11 Non-Banking Assets | | | 1,13,24,484.00 |
| 4,38,01,48,128.80 | | | | TOTAL | 4,36,04,20,845.92 |

FOR THE MALAD SAHAKARI BANK LIMITED

sd/-
Vinod Mishra
Chairman

sd/-
Hukumsingh Dariyasingh
Vice Chairman

sd/-
Sharad Sathe
Director

sd/-
R. Vedamurthi
Chief Executive Officer



दि मालाड सहकारी बँक लिमिटेड

43 वां वार्षिक अहवाल 2017-18

PROFIT & LOSS ACCOUNT FOR THE YEAR ENDED 31ST MARCH 2018

| Previous Year | | EXPENDITURE | SCH | | As on 31.3.2018 | |
|------------------------|-----|---|-----|-----------------|-----------------|------------------------|
| Rs. | Ps. | | | | Rs. | Ps. |
| 24,21,72,239.45 | - | 1 INTEREST ON DEPOSITS | 4 | 24,57,34,868.68 | | 24,57,34,868.68 |
| | | INTEREST PAID ON BORROWINGS | | - | | |
| 5,91,61,371.00 | | 2 SALARIES, ALLOWANCES, PROVIDENT FUND AND EX-GRATIA, ETC. | 5 | | | 6,03,59,980.00 |
| 3,49,860.00 | | 3 DIRECTORS' AND BOARD ALLOWANCE | 6 | | | 3,51,270.00 |
| 90,38,013.10 | | 4 RENT, TAXES, INSURANCE, LIGHTING | 7 | | | 99,06,086.32 |
| 16,76,526.51 | | 5 POSTAGE, TELEGRAM AND TELEPHONE CHARGES | 8 | | | 18,93,695.42 |
| 11,93,572.00 | | 6 LEGAL & PROFESSIONAL CHARGES | 9 | | | 10,67,945.00 |
| 14,04,201.00 | | 7 AUDITOR'S FEES | 10 | | | 14,48,068.00 |
| | | 8 <u>DEPRECIATION & REPAIRS TO PROPERTY</u> | | | | |
| 28,60,963.65 | | A. DEPRECIATION | 11 | 35,59,351.62 | | |
| 13,94,951.78 | | B. REPAIRS & MAINTENANCE | | 22,42,850.43 | | 58,02,202.05 |
| 16,58,705.95 | | 9 STATIONERY, PRINTING AND ADVERTISEMENT | 12 | | | 17,45,544.04 |
| | | 10 <u>OTHER EXPENDITURE</u> | | | | |
| 3,37,197.10 | | A. A.G.M. & GIFT EXPENSES | | 4,54,479.00 | | |
| 1,62,29,200.91 | | B. OTHERS | 13 | 1,70,09,410.51 | | 1,74,63,889.51 |
| 90,988.25 | | 11 LOSS ON SALE OF ASSETS | | | | 2,38,669.09 |
| 3,62,707.62 | | 12 ASSETS WRITTEN OFF | | | | 39,95,397.08 |
| 3,65,470.00 | | 14 INCOME TAX A.Y 2013-14 | | | | - |
| 2,46,79,468.00 | | 15 BAD DEBTS WRITTEN OFF | | | | - |
| - | | 16 DEPRECIATION ON INVESTMENT | | | | 2,49,14,878.00 |
| | | 17 <u>PROVISIONS & CONTINGENCIES</u> | | | | |
| | | A. STANDARD ASSETS | | 28,00,000.00 | | |
| 1,00,00,000.00 | | B. PROVISION FOR BDDR | | 41,00,000.00 | | 69,00,000.00 |
| 5,31,72,958.19 | | PROFIT BEFORE TAXES | | 4,33,78,417.99 | | |
| | | 18 <u>PROVISION FOR TAXES</u> | | | | |
| 1,90,00,000.00 | | A. INCOME-TAX | | 2,61,31,493.00 | | |
| 62,730.00 | | B. DEFERRED TAX INCOME / EXPENDITURE | | 12,34,886.89 | | |
| 3,41,10,228.19 | | NET PROFIT CARRIED TO BALANCE SHEET | | | | 1,60,12,038.10 |
| 42,61,48,394.51 | | | | TOTAL | | 42,52,00,911.18 |

As per my report of even date attached herewith

For M/s Vaishampayan & Padhye
Chartered Accountants
Firm Reg. No. 119380W

sd/-

(CA Jayvant B. Vaishampayan)

Partner

M. No. 037420

Date: 03.07.2018 Place: Mumbai



दि मालाड सहकारी बँक लिमिटेड

43 वां वार्षिक अहवाल 2017-18

PROFIT & LOSS ACCOUNT FOR THE YEAR ENDED 31ST MARCH 2018

| Previous Year | | INCOME | SCH | As on 31.3.2018 | |
|------------------------|-----|-----------------------------------|-----|-----------------|------------------------|
| Rs. | Ps. | | | Rs. | Ps. |
| 23,11,13,462.84 | | 1 INTEREST ON ADVANCES | 14 | | 25,00,11,408.77 |
| 13,02,80,016.97 | | 2 INTEREST ON INVESTMENTS | 15 | | 13,43,89,400.39 |
| 3,82,972.83 | | 3 COMMISSION, EXCHNG & BROKERAGE. | 16 | | 3,91,616.84 |
| 2,76,10,708.07 | | 4 PROFIT ON SALE OF INVESTMENT | | | 1,20,05,793.40 |
| | | 5 MISCELLANEOUS INCOME | | | |
| 16,62,988.00 | | A. LOCKER RENT | | 16,86,203.00 | |
| 4,18,529.00 | | B. COMM ON RELIANCE BILL | | 3,92,252.00 | |
| 2,83,584.49 | | C. COMM ON REFERAL INSURANCE | | 7,46,627.26 | |
| 97,16,664.31 | | D. OTHER INCOME | 17 | 2,55,77,609.52 | 2,84,02,691.78 |
| 2,46,79,468.00 | | 6 BDDR WRITE BACK | | | - |
| 42,61,48,394.51 | | | | TOTAL | 42,52,00,911.18 |

FOR THE MALAD SAHAKARI BANK LIMITED

sd/-
Vinod Mishra
Chairman

sd/-
Hukumsingh Dariyasingh
Vice Chairman

sd/-
Sharad Sathe
Director

sd/-
R. Vedamurthi
Chief Executive Officer



दि मालाड सहकारी बँक लिमिटेड

43 वां वार्षिक अहवाल 2017-18

SCHEDULE TO BALANCE SHEET

| | Current Year 31.03.2018 | Previous Year 31.03.2017 |
|---------------------------------------|----------------------------|-----------------------------|
| SCHEDULE 2: OTHER LIABILITIES | | |
| Provision for Tax | 5,73,31,493.00 | 5,37,98,660.00 |
| Outstanding Liabilities | 34,77,939.00 | 32,25,021.00 |
| Sundry Creditors | 16,85,161.60 | 15,30,313.60 |
| Advance Comm on Bank Guarantee | 19,331.00 | 16,693.00 |
| Leave Travel Allowance Payable | 33,050.00 | 41,003.00 |
| Provision for Bonus | 33,00,000.00 | 50,00,000.00 |
| Suspense Receipt | 5,04,619.70 | 9,01,368.70 |
| Share Suspense Account | 1,11,610.00 | 1,41,380.00 |
| Service Tax Payable | 0.00 | 31,781.15 |
| Provident Fund | 7,31,978.00 | 0.00 |
| TDS payable | 16,85,287.90 | 13,98,508.00 |
| Share Forfeiture | 41,000.00 | 41,000.00 |
| Retention Money | 0.00 | 2,59,352.23 |
| ABN Surcharge payable | 3,63,329.00 | 95,996.00 |
| PMJJY Lic | 508.00 | 867.00 |
| GST payable | 29,070.41 | 0.00 |
| Professional tax payable | 19,600.00 | 0.00 |
| | 6,93,33,977.61 | 6,64,81,943.68 |
| SCHEDULE 3: OTHER ASSETS | | |
| Security Deposit MTNL/Electricity | 1,84,346.00 | 1,74,695.69 |
| Stock of Adhesive Stamp | 18,460.00 | 19,000.00 |
| Stock of Postage Stamp | 484.00 | 425.00 |
| TDS receivable | 93,814.00 | 33,07,013.39 |
| Stock of Silver Coin | 25,947.00 | 25,947.00 |
| Sundry Debtors | 40,31,250.00 | 6,30,360.64 |
| Advance Income Tax | 4,11,59,239.00 | 6,37,60,239.00 |
| Suspense Payment | 1,475.00 | 13,390.00 |
| Stock of court fee stamp ABN | 600.00 | 200.00 |
| Locker Rent Receivable | 1,21,239.00 | 81,959.00 |
| Service tax Setoff | 0.00 | 7,56,810.22 |
| Deposit with BMC/MKES | 4,14,600.00 | 4,14,600.00 |
| Security Deposit premises | 3,01,000.00 | 81,000.00 |
| Conversion Difference | 1,46,706.00 | 1,46,706.00 |
| Cersai Registration | 3,204.52 | 568.52 |
| TDS receivable on referral commission | 98,114.48 | 55,698.00 |
| Stock of Pan Card Req Form | 43,904.00 | 43,904.00 |
| Stock of ATM Cards | 1,63,479.68 | 2,33,926.48 |
| GST Setoff | 8,20,648.00 | 0.00 |
| Deaf claim receivable from RBI | 56,653.80 | 0.00 |
| | 4,76,85,164.48 | 6,97,46,442.94 |



Estd : 1976

दि मालाड सहकारी बँक लिमिटेड

43 वां वार्षिक अहवाल 2017-18

SCHEDULE TO PROFIT & LOSS ACCOUNT

| PARTICULARS | Current Year 31.03.2018 | Previous Year 31.03.2017 |
|---|----------------------------|-----------------------------|
| SCHEDULE 13 : OTHER EXPENDITURES | | |
| General Exps / Misc Exps | 23,77,821.20 | 19,77,223.59 |
| Bank Charges | 40,536.32 | 6,22,608.49 |
| Clearing House Charges | 5,15,179.50 | 3,94,454.51 |
| Subscription & Mem Exps | 4,07,776.70 | 2,29,386.64 |
| Board Meeting Charges | 9,667.00 | 13,338.00 |
| Demat Securities Charges | 6,500.00 | 6,500.00 |
| Service tax expenses | 9,29,537.94 | 14,55,640.27 |
| NFS Expenses | 16,93,353.33 | 14,14,465.15 |
| Comission paid on B/G | 13,200.00 | 1,200.00 |
| Travelling Expenses to Staff | 7,92,532.42 | 9,23,844.54 |
| Commission paid to DBY Agents | 24,05,219.00 | 23,67,810.00 |
| Security Charges | 13,33,223.00 | 15,70,581.00 |
| Amortization of Premium | 26,09,590.75 | 21,81,649.00 |
| Stipend Account | 4,99,750.00 | 16,38,650.00 |
| Contractual Staff Salary | 7,37,732.00 | 6,03,357.00 |
| SGL Service Charges | 1,27,320.00 | 2,53,750.50 |
| Transaction SMS charges | 1,82,472.92 | 1,36,496.15 |
| ATM card charges | 1,33,428.57 | 1,18,864.83 |
| Cibil Charges | 44,559.35 | 29,605.87 |
| Brokerage on Investment | 0.00 | 5,000.00 |
| POS Switching fee | 26,029.48 | 11,808.37 |
| Record Maintenace charges | 2,42,633.00 | 2,72,967.00 |
| Imps charges | 44,275.38 | 0.00 |
| GST expenses | 18,37,072.65 | 0.00 |
| | 1,70,09,410.51 | 1,62,29,200.91 |
| SCHEDULE 17 : OTHER INCOME | | |
| Dividend Received on Investment | 161.00 | 161.00 |
| Bank Charges | 31,01,095.45 | 33,74,733.51 |
| Notice Charges | 45,009.00 | 60,930.00 |
| Misc. Income | 16,010.83 | 1,53,224.73 |
| Appraisal & Processing Fee | 24,09,104.79 | 26,27,893.00 |
| Service Charges | 801.00 | 30.00 |
| Cheque Processing Charges | 4,36,051.70 | 3,47,809.00 |
| Inspection Charges | 24,450.00 | 20,065.00 |
| Ins. Premium on Gold Loans | 1,54,398.00 | 1,51,632.00 |
| NFS acquirer charges | 7,49,130.25 | 4,04,553.00 |
| Loan W/off Recovered | 1,61,91,754.00 | 7,62,682.00 |
| RD-Delayed Charges | 33,917.40 | 22,346.70 |
| ATM issuer transaction charges | 2,93,051.85 | 3,50,934.21 |
| ATM card charges | 7,181.77 | 0.00 |
| Transaction SMS charges | 1,03,307.17 | 72,145.37 |
| Duplicate Pin Mailer Charges | 5,750.00 | 3,000.00 |
| Profit on sale of asset | 0.00 | 93,051.00 |
| Charges on advances | 12,79,440.97 | 10,75,872.84 |
| Cash handling charges | 5,90,649.34 | 1,95,600.95 |
| Conversion Fee | 1,36,345.00 | 0.00 |
| | 2,55,77,609.52 | 97,16,664.31 |



दि मालाड सहकारी बँक लिमिटेड

43 वां वार्षिक अहवाल 2017-18

NOTES FORMING PART OF THE PROFIT & LOSS ACCOUNT FOR THE YEAR ENDED 31ST MARCH, 2018 AND BALANCE SHEET AS ON EVEN DATE

A. 1) Overview

The Malad Sahakari Bank Ltd. was incorporated in 1975 and has completed its 43 years of providing wide range of Banking and Financial Services.

2) Basis of Preparation

The financial statements have been prepared and presented under the historical cost convention on the accrual basis of accounting, unless otherwise stated, and comply with generally accepted accounting principles, statutory requirements prescribed under the Banking Regulation Act, 1949, circulars and guidelines issued by the Reserve Bank of India ('RBI') from time to time, the Accounting Standards ('AS') issued by the Institute of Chartered Accountants of India ('ICAI') and current practices prevailing within the banking industry of India.

3) Use of Estimates

The preparation of the financial statements, in conformity with generally accepted accounting principles, requires management to make estimates and assumptions that affect the reported amounts of assets and liabilities, revenues and expenses and disclosure of contingent liabilities at the date of the financial statements.

Actual results could differ from those estimates. Management believes that the estimates used in the preparation of the financial statements are prudent and reasonable. Any revisions to the accounting estimates are recognized prospectively.

B. SIGNIFICANT ACCOUNTING POLICIES

1. Accounting Convention:

Financial Statements are drawn up in accordance with historical cost convention and going concern assumption in accordance with generally accepted accounting principles and current practices prevailing in Banking Industry in India except as otherwise stated.

2. Investments:

- 2.1 The entire Investment Portfolio of the Bank (including SLR and Non SLR Securities) has been classified into (i) Held to Maturity (ii) Available for Sale and (iii) Held for trading Categories as per RBI Guidelines.
- 2.2 The entire Investment Portfolio for the purpose of disclosure in the Balance Sheet has been categorized into (i) Government Securities (ii) Bonds of PSU's (iii) Shares of co-operative societies (iv) Other investments.
- 2.3 Investments are valued as per the directives issued by the Reserve Bank of India from time to time and in line with the methodology suggested by Financial Benchmarks India Pvt .Ltd.(FBIL)
- 2.4 Investments classified under "Held to Maturity" category have been carried at acquisition cost and the Premium paid on securities is amortized over the period of maturity.



दि मालाड सहकारी बँक लिमिटेड

43 वां वार्षिक अहवाल 2017-18

- 2.5 Investments under “Available for Sale” category have been marked to market scrip wise as per RBI directives.
- 2.6 Brokerage, commission, etc. pertaining to investments paid at the time of acquisition is charged to revenue.

3. Advances

Advances are classified into “Performing” or “Non-performing” assets based on recovery of principal/interest and are further classified under four categories i.e. (i) Standard Assets, (ii) Sub – Standard Assets, (iii) Doubtful Assets and (iv) Loss Assets in accordance with the guidelines issued by the RBI from time to time.

Provision on advances categorized under Sub-Standard, Doubtful and Loss Assets is made in accordance with the guidelines issued by the RBI.

| | | |
|---------------------|---|--|
| Standard Assets | : | @ 0.25% (For Agriculture and SME)/ 0.40% /0.75%/1% |
| Sub-Standard Assets | : | @ 10% of secured & unsecured portion. |
| Doubtful Assets | : | @ 20%, 30%, 100% of secured portion based on the Number of years the account remained doubtful (i.e. up to one year, one to three years & above 3 years respectively) and @ 100% of the unsecured portion. |
| Loss Assets | : | @ 100% |

Advances against security of Bank's own Fixed Deposits, National Saving Certificates, Life Insurance Policies, Indira Vikas Patra, Kisan Vikas Patra not considered as Non- Performing Assets in accordance with the guidelines issued by the RBI.

The overdue interest in respect of Non Performing Advances is provided separately under “Overdue Interest Reserve” as per the directives issued by the Reserve Bank of India.

Advances accounts closed after balance sheet date or recoveries made after balance sheet date but before completion of audit are not considered as non - performing assets.

4. Fixed Assets and Depreciation

4.1 Fixed Assets are stated at their historical cost less accumulated depreciation thereon. Cost includes incidental expenses incurred on acquisition of assets.

4.2 Fixed Assets other than Computer are depreciated on Written down Value Basis, whereas the computer are depreciated on Straight line method, at the rates considered appropriate by Management, as follows;

| | |
|------------------------------|--------|
| Premises | 10.00% |
| Furniture & Fixture | 10.00% |
| Strong Room | 10.00% |
| Air Conditioners & Equipment | 15.00% |
| Computers & Peripherals | 33.33% |

4.3 Depreciation on assets purchased is provided on proportionate monthly basis.



दि मालाड सहकारी बँक लिमिटेड

43 वां वार्षिक अहवाल 2017-18

5. Revenue Recognition

Items of Income and Expenditure are accounted for on accrual basis provided as hereunder.

- 5.1 Income from non-performing assets is recognized to the extent realized as per RBI directives.
- 5.2 Interest on government securities and other fixed income securities is recognized on accrual basis.
- 5.3 Commission, Exchange, Dividend and Penal Interest on advances are accounted for on receipt basis.

6. Employees Benefits

- 6.1 Provision for liability towards gratuity is accounted for as per the actuarial valuation carried out by LIC of India. The Bank has covered gratuity liability under the Employees group gratuity scheme of LIC of India. Contributions to LIC of India under the scheme are charged to the Profit and Loss Account for the year when the contribution is made.
- 6.2 Further, bank has covered Leave Encashment liability under Employee's Group Leave Encashment Scheme of LIC of India. Contributions to LIC of India under the scheme are charged to the Profit and Loss Account for the year when the contribution is made.
- 6.3 Current year's bank contribution towards gratuity and leave encashment is as under :-

| Particular | Amount (Rs.) |
|------------------|--------------|
| Gratuity | 14,75,424.00 |
| Leave encashment | 39,69,247.00 |

- 6.4 Provident fund contributions are charged to the Profit and Loss Account of the year when the contribution to the respective funds are due.

7. Earning Per Share

Basic earning per share is calculated by dividing the net profit or loss for the period by the weighted average number of shares outstanding during the year. The weighted average number of shares for current year is calculated by taking average of shares outstanding as on first and last day of financial year.

8. Income Tax:

- 8.1 Tax expense comprises both deferred and current taxes. Deferred Income Tax reflect the impact of current year timing differences between taxable income and accounting income for the year and reversal of timing differences of earlier years.
- 8.2 Deferred Tax is based on tax rates and the tax laws effective at the Balance Sheet.
- 8.3 Deferred Tax Assets are recognized only to the extent that there is reasonable certainty that sufficient future taxable income will be available against which such Deferred Tax Assets can be realized.



दि मालाड सहकारी बँक लिमिटेड

43 वां वार्षिक अहवाल 2017-18

C. NOTES FORMING PART OF THE ACCOUNTS

1. Disclosure under AS- 5, Prior Period Items:

1.1. There are no items of material significance in the prior period account requiring disclosure.

2. Disclosure under AS – 10 Accounting for Fixed Assets

| Particulars | Furniture & Fixture | Computer Hardware & Software | Premises | Strong Room |
|--|---------------------|------------------------------|---------------------|--------------------|
| Gross Block 31.03.2017 | 83,18,790.84 | 31,46,498.99 | 33,56,591.33 | 8,23,016.92 |
| Add : During year | 14,73,973.79 | 74,13,548.31 | 11,42,624.00 | - |
| Less - Deduction during the year (Sale or W/Off) | (5,52,765.24) | (274.00) | - | - |
| Gross Block (A) | 92,39,999.39 | 1,05,59,773.30 | 44,99,215.33 | 8,23,016.92 |
| Less - Current year Depreciation (B) | (10,23,347.92) | (20,89,476.70) | (3,64,226.00) | (82,301.00) |
| Net Block 31.03.2018 (A-B) | 82,16,651.47 | 84,70,296.60 | 41,34,989.33 | 7,40,715.92 |

3. Retirement Benefits AS-15

Status of funded gratuity plan for the year ended March 31, 2018 as required under AS 15 (revised)

| Changes in the Fair Value of Assets | Gratuity Amount (In Lacs) | Leave Encashment Amount (In Lacs) |
|---|---------------------------|-----------------------------------|
| Opening balance in Fair Value of Assets | 246.63 | 203.20 |
| Actual Return on Plan Assets | 16.98 | 14.07 |
| Contribution by Employer | 14.75 | 39.78 |
| Benefits Paid | (49.77) | (32.49) |
| Charges deducted for the period | (1.86) | (1.66) |
| Closing Fair Value of Plan Assets | 226.74 | 222.90 |



दि मालाड सहकारी बँक लिमिटेड

43 वां वार्षिक अहवाल 2017-18

Assumptions used in accounting for the gratuity and Leave encashment are set out below;

| | |
|------------------------|----------------------------------|
| Discount Rate | 8.00% |
| Turnover Rate | 1-3% |
| Mortality | Published rates of LIC 2006-2008 |
| Salary Escalation rate | 4.00% |
| Retirement Age | 58 years |

4. Disclosure under AS-18 on “Related Party Transactions”

- 4.1. The bank is a co-operative society under the Maharashtra Co-operative Society Act, 1960 and there are no related parties requiring a disclosure under AS 18 issued by The Institute of Chartered Accountants of India other than of the key management personnel.
- 4.2. There being only one CEO Mr. R. Vedamurthi for the financial year 2017-18 in terms of RBI circular dated 29th March 2003, he is being a Single party Covered under this category, no further details need to be disclosed.

5. Lease Transactions

The bank has entered into Lease agreement with various parties. The total lease payments Under non- cancelable operating leases are as follows.

| Particulars | (Rs. in Lacs) | |
|--|---------------|------------|
| | 31.03.2018 | 31.03.2017 |
| Not later than one year | 13.51 | 3.62 |
| Later than one year but not latter than five years | 11.08 | - |
| Later than five years. | - | - |



दि मालाड सहकारी बँक लिमिटेड

43 वां वार्षिक अहवाल 2017-18

6. Earning Per Share (AS20)

| Particulars | 31.03.2018 | 31.03.2017 |
|--------------------------------|------------|------------|
| Profit after Tax (Rs. In Lacs) | 160.12 | 341.10 |
| Nominal Value Per Share (Rs.) | 10 | 10 |
| No. of the Equity Shares | 7931945 | 7610710 |
| EPS –Basic (In Rs) | 2.02 | 4.48 |

7. Deferred Tax:

7.1. Deferred tax liability as on 31.03.2018 is Rs. 6.48 Lacs.

7.2. Deferred Tax Assets are recognized only to the extent that there is reasonable certainty that sufficient future taxable income will be available against which such Deferred Tax Assets can be realized.

8. Impairment Of Assets(As-28)

The bank has ascertained that there is no material impairment of any of its assets and as such no provision under Accounting Standard 28 on impairment of Assets (As-28) issued by the ICAI is required.

9. Contingent Liability:

9.1. Contingent Liability towards Guarantees issued by the bank is Rs.18,29,083/- (Previous Year Rs.62,57,316/-).

9.2. In accordance with the "The Depositor Education and Awareness Fund Scheme, 2014" formulated by RBI, the Bank has identified and transferred Rs.50.74 lacs to the Depositor Education and Awareness Fund till 31st March 2018. The details of the same are as below:

(Rs. In lacs)

| | FY 2017-18 | FY 2016-17 |
|---|---------------|---------------|
| Opening balance of amount transferred to DEAF | 45.47 | 38.59 |
| Add : Amounts transferred to DEAF during the year | 5.77 | 6.88 |
| | | |
| Less : Amounts reimbursed by DEAF towards claims | | — |
| Less : Amount receivable from RBI | 0.50 | |
| Closing balance of amounts transferred to DEAF | 50.74 | 45.47 |



दि मालाड सहकारी बँक लिमिटेड

43 वां वार्षिक अहवाल 2017-18

10. Other Notes

- 10.1. As per RBI Guidelines, the excess of acquisition cost over face value of securities held under the category "Held to Maturity" is amortized over the residual life of securities. During the year under audit Rs.26.09Lacs has been amortized.
 - 10.2. During the year under audit, bank has not written off non-performing advances whereas in previous year Rs.246.79Lacs were written off.
 - 10.3. Loans to Directors & their relatives outstanding as on 31.03.2018 is Rs.20.53 Lacs. There are no over dues in the said accounts. The said loans are sanctioned against their own deposits and LIC policies.
 - 10.4. During the year under audit, bank has made payment of Rs.3.41 Lacs on account of bonus paid to employees for previous year in excess of provision made in previous year.
 - 10.5. During the year under audit, RBI has not imposed any penalty on the bank.
 - 10.6. During the year under audit bank has not restructured any accounts.
11. Figures of the previous year have been regrouped, reclassified wherever considered necessary.
12. The notes on Accounts are integral part of the Balance Sheet as at 31st March 2018 and of the annexed Profit and Loss Account for the year ended on that date.
13. In terms of RBI Directives, following additional disclosure are made; (Rs. In Lacs)

| Sr. No. | Particulars | 31.03.2018 | 31.03.2017 |
|---------|--------------------------------------|------------|------------|
| 1 | Capital to Risk Asset Ratio | 16.15% | 16.38% |
| 2 | Movement in CRAR | | |
| i) | Total Capital Funds | 3099.68 | 3005.93 |
| | Tier I Capital | 2659.55 | 2608.58 |
| | Tier II Capital | 440.13 | 397.35 |
| ii) | Risk Weighted Assets | 19194.55 | 18351.12 |
| 3 | Investments | | |
| i) | Book Value | 12920.87 | 12006.25 |
| ii) | Face Value | 12700.81 | 11900.80 |
| iii) | Market Value | 12682.25 | 12276.53 |
| 4 | Advances Against | | |
| i) | Real Estate | - | - |
| ii) | Construction Business | 2111.81 | 2,349.29 |
| iii) | Housing | 2094.81 | 2,285.70 |
| 5 | Advances against Shares & Debentures | 0.76 | 0.76 |



Estd : 1976

दि मालाड सहकारी बँक लिमिटेड

43 वां वार्षिक अहवाल 2017-18

(Rs. In Lacs)

| Sr. No. | Particulars | 31.03.2018 | 31.03.2017 |
|---------|---|------------|------------|
| 6 | Advances to Directors, their relatives, companies/firms in which they are interested | | |
| i) | Fund Based | 20.53 | 21.12 |
| ii) | Non Fund Based | - | - |
| 7 | NPAs | | |
| i) | Gross NPAs | 803.57 | 1115.85 |
| ii) | NET NPAs | - | 275.10 |
| 8 | Movement in NPAs | | |
| | Opening Balance | 1115.85 | 987.53 |
| | Add: Additions during the year | 313.10 | 566.05 |
| | Less: Recovery during the year | (625.38) | (437.73) |
| | Closing Balance | 803.57 | 1115.85 |
| 9 | Profitability (Annualized basis) | | |
| i) | Interest income to Working Funds | 8.98% | 8.43% |
| ii) | Non Interest Income to Working Funds | 0.95% | 1.51% |
| iii) | Operating profit to Working Funds | 1.17% | 1.47% |
| iv) | Return on Average Assets | 0.37% | 0.85% |
| v) | Business Per Employee | 574.93 | 562.47 |
| vi) | Operating Profit per Employee | 4.98 | 6.19 |
| vii) | Average Cost of deposits | 6.42% | 6.79% |
| 10 | Provision Made towards | | |
| i) | NPAs | 821.75 | 840.75 |
| ii) | Depreciation in investment | 257.55 | 8.40 |
| 11 | Movement in Provision | | |
| i) | Towards NPAs | | |
| | Opening Balance | 840.75 | 987.55 |
| | Add: Additional provision | 41.00 | 100.00 |
| | Less: w/off ABN Accounts | 0.00 | (246.80) |
| | Less : Excess BDDR Transferred | 60.00 | - |
| | Closing Balance | 821.75 | 840.75 |



दि मालाड सहकारी बँक लिमिटेड

43 वां वार्षिक अहवाल 2017-18

(Rs. In Lacs)

| Sr. No. | Particulars | 31.03.2018 | 31.03.2017 |
|---------|--|------------|------------|
| ii) | Towards Standard Assets | | |
| | Opening Balance | 90.00 | 90.00 |
| | Add: Additional provision | 28.00 | - |
| | Less: Reversal of Provision | - | - |
| | Closing Balance | 118.00 | 90.00 |
| iii) | Towards Investment Depreciation | | |
| | Opening Balance | 8.40 | 8.40 |
| | Add: Additional provision | 249.15 | - |
| | Less: Reversal of Provision | - | - |
| | Closing Balance | 257.55 | 8.40 |
| 12 | Premium Paid to DICGC | 44.92 | 38.84 |

14. ADDITIONAL DISCLOSURES – INVESTMENTS

(A) ISSUER COMPOSITION OF NON-SLR INVESTMENTS

(Rs. In Lacs)

| Sr. No. | Issuer | Amount | Extent of 'below investment grade' securities | Extent of 'unrated' securities | Extent of unlisted securities |
|---------|---|--------|---|--------------------------------|-------------------------------|
| 1 | PSUs | - | - | - | - |
| 2 | FIs | - | - | - | - |
| 3 | Public Sector Bank | - | - | - | - |
| 4 | Mutual Fund | - | - | - | - |
| 5 | Others | 0.05 | - | - | - |
| 6 | Provision Held towards depreciation on investment | 0.00 | - | - | - |
| | Total | 0.05 | - | - | - |



दि मालाड सहकारी बँक लिमिटेड

43 वां वार्षिक अहवाल 2017-18

Non-performing Non-SLR Investment

(Rs. In Lacs)

| Particulars | Amount | Amount |
|------------------------------|---------|---------|
| | 2017-18 | 2016-17 |
| Opening balance | - | - |
| Addition during current year | - | - |
| Reduction in current year | - | - |
| Closing Balance | - | - |
| Total provision held | - | - |

For M/s Vaishampayan & Padhye

The Malad Sahakari Bank Ltd.

Chartered Accountants
Firm Reg. No. 119380W

-sd-
Vinod Mishra
Chairman

-sd-
Hukumsingh Dariyasingh
Vice Chairman

-sd-
(CA Jayvant B. Vaishampayan)
Partner
M. No. 037420

-sd-
Sharad Sathe
Director

-sd-
R. Vedamurthi
Chief Executive Officer

Date: 03.07.2018
Place : Mumbai



दि मालाड सहकारी बँक लिमिटेड

43 वां वार्षिक अहवाल 2017-18

ANNEXURE – A

| | | |
|----------------------------|---|--|
| Name of the Bank | : | THE MALAD SAHAKARI BANK LIMITED |
| Head Office Address | : | 6, Sujata Niketan C.H.S., Rani Sati marg, Malad (East) , Mumbai - 400 097 |
| No. & Date of Registration | : | BOM / BNK / 135 Dated 22-01-1975 |
| No. & Date of RBI Licence | : | ACD/ MH/66P Dated 27.01.1976 |

(Rs. In lakhs)

| Jurisdiction : Municipal Limits, Greater Mumbai & Thane District | | | |
|--|-------------------------------------|--|-----------------------|
| | Items | Items | As on 31st March 2018 |
| 1 | No. of Branches Including H.O. | | 1 +5 |
| 2 | Membership | Regular | 22240 |
| | | Nominal | 3224 |
| 3 | Audit Classification (for 2017-18) | | A |
| 4 | Total Staff | Sub- Staff | 17 |
| | | Other - Staff | 84 |
| | | Total | 101 |
| 5 | Paid Up Capital | | 804.50 |
| 6 | Total Reserve & Funds | | 3397.43 |
| 7 | Working Capital | | 42816.02 |
| 8 | Deposit | Saving | 11705.52 |
| | | Current | 2237.32 |
| | | Fixed | 24054.28 |
| | | Total | 37997.12 |
| 9 | Advance | Secured | 19559.04 |
| | | Unsecured | 511.69 |
| | | Total | 20070.73 |
| | | % of Priority Sector to Total Loans & Advances | 55.63% |
| | | % of Weaker Sections to Total Loans & Advances | 5.66% |
| 10 | Borrowing | M.S.C. | NIL |
| | | M.D.C.C. | NIL |
| 11 | Investment | | 17568.03 |
| 12 | Overdue (%) to Total Advances | | 6.36% |
| 13 | Profit for the year | | 160.12 |
| 14 | Last Dividend Paid | | - |



Estd : 1976

दि मालाड सहकारी बँक लिमिटेड

43 वां वार्षिक अहवाल 2017-18

BANK'S PROGRESS AT A GLANCE

₹ In Lacs

| Year | 2008 - 2009 | 2009 - 2010 | 2010 - 2011 | 2011 - 2012 | 2012 - 2013 | 2013 - 2014 | 2014 - 2015 | 2015 - 2016 | 2016 - 2017 | 2017 - 2018 |
|-----------------|-------------------|-------------------|-------------------|-------------------|-------------------|-------------------|-------------------|-------------------|-------------------|-------------------|
| No. of Members | 18602 | 18844 | 18880 | 19594 | 20451 | 21158 | 21643 | 21941 | 22014 | 22240 |
| Share Capital | 379.09 | 404.49 | 406.21 | 451.14 | 534.43 | 616.00 | 674.26 | 740.26 | 781.89 | 804.50 |
| Reserves | 1946.07 | 2070.03 | 1944.75 | 1951.94 | 2110.74 | 2424.69 | 2581.26 | 2787.72 | 2835.67 | 3397.43 |
| Deposits | 15335.64 | 17933.89 | 19247.54 | 19401.44 | 21382.41 | 25129.22 | 28189.56 | 32732.13 | 38610.67 | 37997.13 |
| Advances | 9061.93 | 8246.28 | 7571.45 | 9829.93 | 11808.92 | 14244.35 | 15314.59 | 17478.21 | 18761.69 | 20070.73 |
| Investment | 7254.56 | 9836.36 | 11699.44 | 9969.71 | 10911.80 | 11509.17 | 12552.86 | 16351.96 | 17325.94 | 17568.03 |
| Working Capital | 18111.38 | 20930.89 | 22062.42 | 22336.00 | 24807.57 | 28996.61 | 32326.99 | 37395.12 | 42869.87 | 42816.02 |
| Profit | 35.64 | 59.68 | 87.98 | 188.77 | 284.44 | 267.07 | 286.39 | 281.04 | 341.10 | 160.12 |
| Dividend | - | 7% | 10% | 10% | 10% | 10% | 10% | 10% | 10% | 10% Proposed |
| Audit Class | B | C | B | A | A | A | A | A | A | A |



दि मालाड सहकारी बैंक लिमिटेड

43 वां वार्षिक अहवाल 2017-18

स्व. उदयनारायण मिश्रा पुरस्कार

जिन सदस्यों के पुत्र/पुत्री ने दसवीं/बारहवीं में 85% और ग्रॅज्युएशन तथा पोस्ट ग्रॅज्युएशन में 70% से ज्यादा अंक प्राप्त किए हैं या व्यावसायिक परिक्षा में (C.S., Doctor, etc) पहले ही प्रयास में सफल हुए वे उनकी मार्कशीट व अपने सदस्यता प्रमाणपत्र की झरॉक्स प्रतियाँ दि. 25.07.2018 तक बैंक के मध्यवर्ती कार्यालय में आवेदन के साथ जमा करें ताकि उन बच्चों का वार्षिक सर्वसाधारण सभा में सत्कार किया जा सके।

स्कॉलरशिप

इस योजना के अंतर्गत जिन सदस्यों की मासिक आय रु. 5000/- तक है उनके 2 बच्चों को कॉलेज की पढाई (10 वीं से आगे) के लिए स्कॉलरशिप मिलेगी।

विस्तृत जानकारी के लिए कृपया बैंक के मध्यवर्ती कार्यालय से संपर्क करें।

बैंकर्स

- ❖ रिजर्व बैंक ऑफ इंडिया
- ❖ दि महाराष्ट्र स्टेट को-ऑप. बैंक लि.
- ❖ दि मुंबई जिला मध्यवर्ती सहकारी बैंक लि.
- ❖ बैंक ऑफ इंडिया
- ❖ आई. डी. बी. आई. बैंक
- ❖ एच.डी.एफ.सी. बैंक
- ❖ स्टेट बैंक ऑफ इंडिया
- ❖ युनियन बैंक ऑफ इंडिया
- ❖ ऑक्सिस बैंक
- ❖ पंजाब अँड महाराष्ट्र को-ऑपरेटिव्ह बैंक

कंकरंट ऑडिटर्स

- ❖ मे. जे. कला अँड असोसिएट्स
- ❖ चेतन शाह अँड कंपनी
- ❖ सत्यप्रकाश नटानी अँड कंपनी
- ❖ हंसारिया शाह एस अँड असोसिएट्स
- ❖ अनिल बी जैन
- ❖ विजयकुमार शामलाल अँड असोसिएट्स



दि मालाड सहकारी बँक लिमीटेड

42 वीं वार्षिक सर्वसाधारण सभा



बैंक की 42 वीं वार्षिक सर्वसाधारण सभा में बैंक के अध्यक्ष श्री विनोद मिश्राजी दीप प्रज्वलन करते हुए।

बैंक की 42 वीं वार्षिक सर्वसाधारण सभा में संबोधित करते हुए बैंक के अध्यक्ष श्री विनोद मिश्राजी तथा उपस्थित संचालक गण



बैंक के उपाध्यक्ष श्री हुकुमसिंहजी गुणवंत विद्यार्थी के परिजनों को सम्मानित करते हुए



दि मालाड सहकारी बैंक लिमीटेड



बैंक के संचालक श्री शरद साठेजी
गुणवंत विद्यार्थी को सम्मानित करते हुए

बैंक के संचालक श्री कैलाश शर्माजी गुणवंत
विद्यार्थी के परिजनों को सम्मानित करते हुए



बैंक की संचालिका श्रीमती प्रतिभा रांभियाजी
गुणवंत विद्यार्थी को सम्मानित करते हुए



दि मालाड सहकारी बैंक लिमीटेड



बैंक की संचालिका श्रीमती पद्मा गोपालन गुणवंत
विद्यार्थी के परिजनों को सम्मानित करते हुए

बैंक के संचालक श्री महाविर शर्माजी गुणवंत
विद्यार्थी को सम्मानित करते हुए



बैंक के उपाध्यक्ष श्री बट्टीविशाल तिवारीजी
गुणवंत विद्यार्थी को सम्मानित करते हुए



दि मालाड सहकारी बँक लिमीटेड



बैंक के संचालक श्री सत्यप्रकाश पांडेजी गुणवंत विद्यार्थी को सम्मानित करते हुए

बैंक के कर्मचारी प्रतिनिधी श्री नितिन कुलकर्णीजी गुणवंत विद्यार्थी को सम्मानित करते हुए



बैंक के सर्वसाधारण सभ में प्रश्नोत्तर के दौरान अपने प्रश्न पूछते हुए भागधारक



दि मालाड सहकारी बँक लिमीटेड



बैंक की 42 वीं वार्षिक सर्वसाधारण सभा में उपस्थित बैंक के भागधारक

बैंक के संचालक श्री पशुपतिनाथ साह बैंक की वार्षिक सर्वसाधारण सभा में संबोधित करते हुए



बैंक के मुख्य कार्यकारी अधिकारी श्री आर. वेदमूर्ती बैंक सभा को संबोधित करते हुए



दि मालाड सहकारी बँक लिमीटेड



बँक के अध्यक्ष श्री विनोद मिश्राजी
बँक के नये डाटा सेंटर के उद्घाटन में कर्मचारियों को
सम्मानित करते हुए

बँक के मध्यवर्ती कार्यालय के नूतनीकरण समारोह के
दौरान उपस्थित बँक के अध्यक्ष, उपाध्यक्ष,
संचालक गण तथा अतिथी



बँक के मध्यवर्ती कार्यालय के नूतनीकरण के उद्घाटन
समारोह में अतिथी का सम्मान करते हुए बँक के अध्यक्ष,
उपाध्यक्ष, संचालक गण



दि मालाड सहकारी बँक लिमीटेड

बँक के भागधारक तथा खातेधारक श्री. चंद्रकांत शेटी जी के सुपुत्र चि. चिराग शेटी को ने कॉमन वेल्थ 2018 खेल में मिश्र डबल तथा पुरुष डबल प्रतियोगिता में सुवर्ण पदक तथा रजत पदक प्राप्त हुआ इसलिए भारत के प्रधान मंत्री श्री नरेन्द्र मोदीजी उनका अभिनंदन करते हुए।





दि मालाड सहकारी बँक लिमिटेड

दि बृहन्मुंबई नागरी सहकारी बँक्स असोसिएशन लि. मुंबई द्वारा रुपये 500 से 1000 कोटी श्रेणी में बैंक को वर्ष 2015-2016 का तृतीय पुरस्कार अच्छे व्यवसाय के लिए प्राप्त हुआ।



असोसिएशन के अध्यक्ष श्री दत्ताराम चालके द्वारा सम्मान चिन्ह स्वीकाराते हुए बैंक की संचालिका श्रीमति प्रतिभा रांभिया, श्री भूषण पैठणकर तथा बैंक के मुख्य कार्यकारी अधिकारी श्री आर. वेदमूर्ति साथ में श्री सी. बा. अडसूळ, **CEO** असोसिएशन तथा अन्य मान्यवर