



# दि मालाड सहकारी बँक लिमीटेड

41 वां वार्षिक अहवाल 2015-2016

**41st**

**ANNUAL REPORT**

**2015-2016**


**“सहकार ही देशसेवा का आधार”**





# दि मालाड सहकारी बँक लिमीटेड

विद्यमान संचालक मंडल (२०११ - २०१६)



श्री विनोद उदयनारायण मिश्रा  
अध्यक्ष



श्री हुकुमसिंह दरियासिंह  
उपाध्यक्ष



श्री शरद पुरुषोत्तम साठे  
संस्थापक / अध्यक्ष



श्री कैलाश चिरंजीलाल शर्मा  
संचालक



डॉ. राम बारोट  
संचालक



श्रीमति प्रतिमा दिपक रांभिया  
संचालिका



श्रीमति पद्मा गोपालन  
संचालिका



श्री पशुपतिनाथ शिवजी साह  
संचालक




श्री महेन्द्र सोमाभाई सोलंकी  
संचालक



श्री केतन कृष्णा बेलसरे  
संचालक



श्री अनिल रविदत्त शर्मा  
संचालक



श्री महाविर गुलजारीलाल शर्मा  
संचालक



श्री भूषण भगवान पैठणकर  
संचालक



श्री राजकुमार जगतसिंग चौहान  
संचालक



श्री सत्यप्रकाश गयाप्रसाद पाण्डेय  
संचालक



श्री विजयकुमार रामभुजारत यादव  
संचालक



श्री बद्विशाळ सुर्यमणि तिवारी  
सहयोजित संचालक



श्री नितिन श्रीकांत कुलकर्णी  
कर्मचारी प्रतिनिधी



श्री संजय गुप्ता  
कर्मचारी प्रतिनिधी



श्री आर. वेदमूर्ती  
मुख्य कार्यकारी अधिकारी





**दि मालाड सहकारी बैंक लिमिटेड**

**जन्म शताब्दी वर्ष के उपलक्ष में**




**प.पू.स्व. बाळासाहेब देवरस**  
तृतीय सरसंघचालक राष्ट्रीय स्वयंसेवक संघ  
११ दिसंबर १९१५ - १७ जून १९९६





**दि मालाड सहकारी बँक लिमीटेड**

**जन्म शताब्दी वर्ष के उपलक्ष में**



**प.पू.स्व.दीनदयाल उपाध्याय**

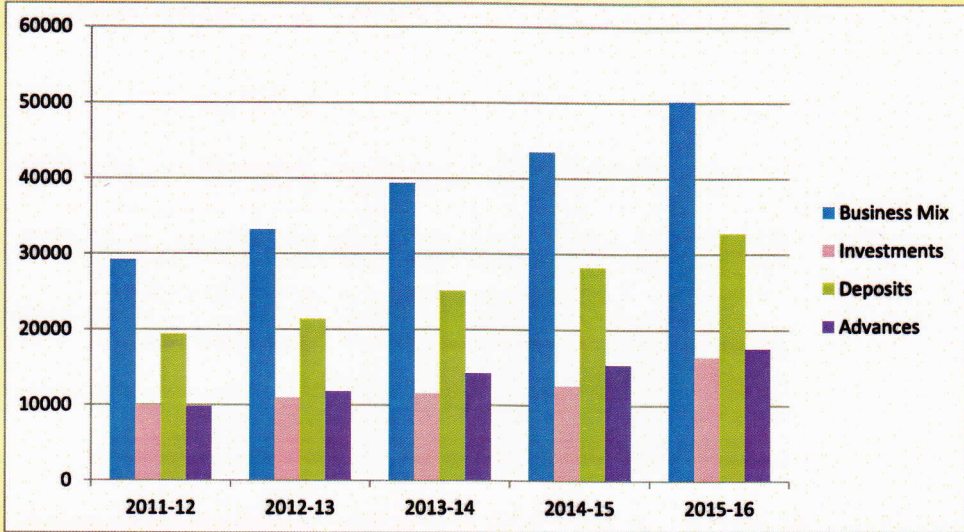
**२५ सितंबर १९१६ - ११ फरवरी १९६८**



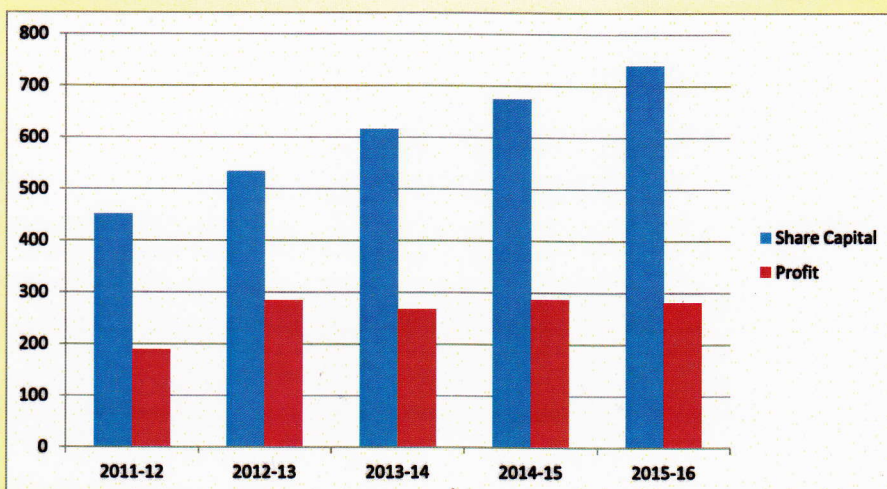


## दि मालाड सहकारी बँक लिमीटेड

Rs. in Lacs



Rs. in Lacs

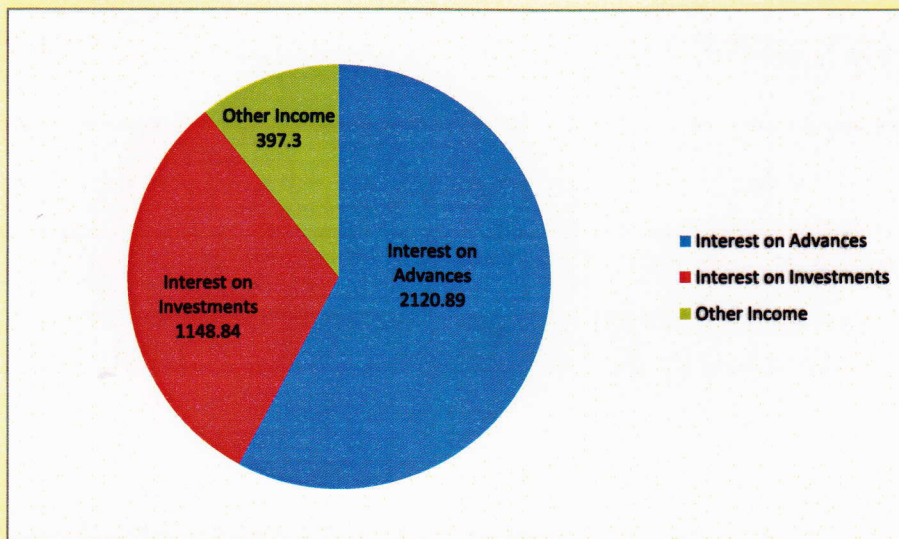




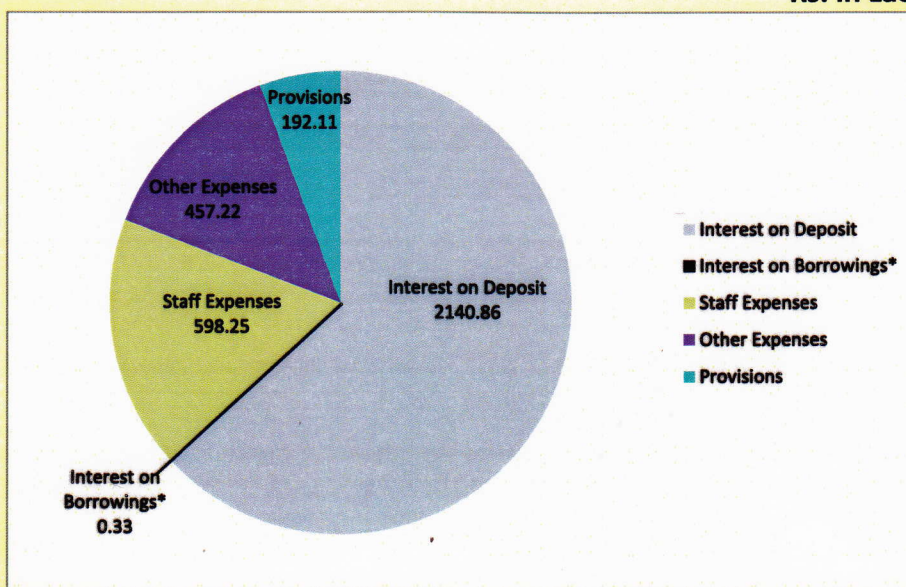


## दि मालाड सहकारी बँक लिमीटेड

Rs. in Lacs



Rs. in Lacs







# दि मालाड सहकारी बँक लिमीटेड

41 वां वार्षिक अहवाल 2015-2016

## ANNUAL FINANCIAL BUDGET FOR THE YEAR 2016-2017

(Rs. in Lacs)

| EXPENDITURE                                     | ACTUAL<br>EXPENSES<br>FOR THE YEAR<br>31/03/2016 | BUDGET<br>FOR THE<br>YEAR<br>2016-2017 | INCOME                                       | ACTUAL<br>INCOME<br>FOR THE YEAR<br>31/03/2016 | BUDGET<br>FOR THE<br>YEAR<br>2016-2017 |
|---|--|--|--|--|--|
| <b>Interest Paid :</b>                          |  |  | <b>Interest Received :</b>                   |  |  |
| a) On Deposits                                  | 2140.86  | 2550.00                                | a) On Loans & Advances                       | 2120.89  | 2600.00                                |
| b) On Borrowings                                | 0.33   | 0.00                                   | b) On Investment                             | 1148.84  | 1205.00                                |
| Salaries and Allowances                         | 598.25   | 610.00                                 | Profit on Sale of Investments                | 163.79   | 200.00                                 |
| Commission paid to DBY Agents                   | 23.29  | 24.00                                  | Commission and Exchange                      | 2.78   | 3.00                                   |
| Staff Travelling Exps                           | 7.01   | 7.50                                   | <b>Miscellaneous income :</b>                |  |  |
| Rent and Taxes                                  | 32.52  | 38.00                                  | a) Locker Rent                               | 15.74  | 17.00                                  |
| Electricity and Insurance                       | 54.94  | 65.00                                  | b) Commission on Reliance<br>Bill Collection | 5.26   | 5.50                                   |
| Legal and Professional Charges                  | 7.51   | 10.00                                  | c) Commission on Referral<br>Insurance       | 0.80   | 1.00                                   |
| Postage, Telegrams and Telephones               | 11.16  | 13.00                                  | d) Other Income                              | 107.04   | 110.00                                 |
| Audit Fees                                      | 8.49   | 10.00                                  |  |  |  |
| Depreciation to Fixed Assets                    | 31.77  | 38.00                                  |  |  |  |
| Repairs and Maintenance                         | 21.60  | 30.00                                  |  |  |  |
| Printing and Stationery                         | 9.84   | 12.00                                  |  |  |  |
| Advertisement                                   | 4.94   | 7.00                                   |  |  |  |
| Commission, Exchange and<br>Brokerage           | 0.72   | 1.00                                   |  |  |  |
| Loss on Sale of Assets                          | 0.72   | 1.00                                   |  |  |  |
| Other Expenditures                              | 107.48   | 110.00                                 |  |  |  |
| Amortization on premium                         | 19.57  | 20.00                                  |  |  |  |
| Depreciation on investment                      | 10.99  | 0.00                                   |  |  |  |
| Prov & Contingencies                            | 42.00  | 45.00                                  |  |  |  |
| Contingent Provision against<br>Standard Assets | 10.00  | 15.00                                  |  |  |  |
| Provision for tax                               | 140.11   | 165.00                                 |  |  |  |
| Profit Balance Trf to P & L Appr.               | 281.04   | 370.00                                 |  |  |  |
| <b>TOTAL &gt;&gt;&gt;</b>                       | <b>3565.14</b>                                   | <b>4141.50</b>                         | <b>TOTAL &gt;&gt;&gt;</b>                    | <b>3565.14</b>                                 | <b>4141.50</b>                         |





# दि मालाड सहकारी बैंक लिमीटेड

41 वां वार्षिक अहवाल 2015-2016

## ४१ वीं वार्षिक सर्वसाधारण सभा की सूचना

दि मालाड सहकारी बैंक के सदस्यों की ४१वीं वार्षिक सर्वसाधारण सभा शनिवार दिनांक २७.०८.२०१६ को शाम ४.०० बजे कुंदनलाल सहगल खुला रंगमंच, (रामलीला मैदान) गौशाला लेन, मालाड (पू), मुंबई-४०० ०९७ निम्नलिखित कार्यों के हेतु आयोजित की गयी है।

१. दि. १३/०९/२०१५ को बुलाई गयी ४०वीं वार्षिक सर्वसाधारण सभा के कार्यवाही वृत्तांत को स्वीकृति प्रदान करना।
२. संचालक मंडल की वार्षिक रिपोर्ट प्रस्तुत करना तथा स्वीकृति प्रदान करना।
३. ३१ मार्च २०१६ के तुलन पत्र एवं लाभ हानि लेखा और लेखा परिक्षण की रिपोर्ट को स्वीकृति प्रदान करना।
४. बैंक के अशोध्य और वसूल न होने वाले ऋण की राशी बट्टे खाते में जमा करने के लिए स्वीकृति प्रदान करना।
५. वर्ष २०१५-२०१६ के शुद्ध लाभ का संचालक मंडल के संमति के अनुसार विनियोजन को स्वीकार करना तथा वर्ष २०१५-१६ के लिए लाभांश के विषय में प्रस्ताव पारित करना।
६. बैंक के कार्यक्षेत्र का विस्तार करने के प्रस्ताव को पारित करना।
७. सहकार आयुक्त कार्यालय ने सहकारी संस्थाओं के लेखा परिक्षक की शासन मान्य सूची में से सांविधानिक लेखा परिक्षक की नियुक्ती करना तथा उनके मेहताने को स्वीकृति प्रदान करना।
८. वर्ष २०१६-२०१७ के अंदाज पत्र को स्वीकृति प्रदान करना।
९. जो भागधारक इस वार्षिक सर्वसाधारण सभा में उपस्थित नहीं है उनकी अनुपस्थिती को स्वीकृति प्रदान करना।
१०. माननीय अध्यक्ष महोदय की अनुमति से अन्य कार्यों पर विचार करना।

संचालक मंडल के आदेशानुसार

आर. वेदमूर्ती

मुख्य कार्यकारी अधिकारी

मुंबई : ०५.०८.२०१६

## महत्वपूर्ण सूचनाएँ

१. बैंक की सर्वसाधारण सभा के आरंभ में आवश्यक गणसंख्य न होने पर सभा स्थगित करके पुनः आधे घण्टे पश्चात सभा की शुरुआत उसी स्थान पर होगी और पूर्वघोषित कार्यसूची के अनुसार कार्य निष्पादन किया जाएगा एवं उस समय गणसंख्या उपस्थिती की आवश्यकता नहीं होगी।
२. अहवाल की प्रतियाँ बैंक की शाखाओं में दि. १०.०८.२०१६ से उपलब्ध की गयी हैं।
३. यदि भागधारकों को ३१ मार्च २०१६ के तुलन पत्र एवं लाभ हानि लेखा और परिक्षण की रिपोर्ट संबंधी कोई भी सुझाव वार्षिक सभामें देना हो तो उनसे निवेदन है कि वे अपने सुझाव लिखित स्वरूप में सभा के सात दिन पूर्व मध्यवर्ती कार्यालय में देने की कृपा करें।
४. जिन सदस्यों ने अपने सदस्यता फार्म में वारीस का नाम नहीं लिखा है या परिवर्तन करना चाहते हैं, वे मध्यवर्ती कार्यालय में लिखित सूचना दे।
५. स्वर्गवासी सदस्यों का शेयर उनके वारीसों की अनुमति के साथ आवेदन करके वारिसों के नाम, नामांतरण करवा सकते हैं।
६. जो फर्म अथवा कंपनी सभासद अपने अधिकृत प्रतिनिधी भेजे वे उनके साथ सभा में भाग लेने के लिए अधिकार पत्र देना न भूलें।
७. जिन सभासदों ने KYC की पूर्तता की नहीं है उनसे विनंती है की वे संबंधीत शाखा को संपर्क करके तुरन्त पूर्तता करें।
८. नये आदर्श उपविधीओं के नुसार क्रियाशील सभासद बने रहने के लिए निम्न शर्तें तुरन्त पूरी करना अनिवार्य है।
  - I. जिन भागधारकों की शेअर राशी रु. १०००/- से कम है तो ऐसे भागधारकों को शेष अधिकतम शेअर रकम जमा करना अनिवार्य है।
  - II. सभी भागधारक ने कम से कम रु. ५०००/- का फिक्स डिपॉजिट रखना चाहिए या फिर रु. ५००००/- का ऋण कम से कम दो साल लेना जरूरी है।
  - III. सभी भागधारकों को ५ साल में कम से कम एक बार वार्षिक सर्वसाधारण सभा में उपस्थित रहना अनिवार्य है।
  - IV. सभी भागधारकों को बैंक में बचत खाता होना जरूरी है और उसमें जमा राशी रु. ५००/- रखना जरूरी है।
  - V. सभी भागधारकों को सूचित किया जाता है की पहचान पत्र के लिये अपना फोटो बैंक में केंद्रिय कार्यालय में जमा करें जो भागधारक उपर लिखित शर्तें पूरी नहीं करेंगे तो वह अक्रियाशील सभासद माने जायेंगे और वह बैंक का चुनाव नहीं लड़ पाएंगे तथा बैंक के चुनाव में मतदान नहीं कर पाएंगे।

जिन सदस्यों के पुत्र/पुत्री ने दसवीं / बारहवीं में ८५% और ग्रॅज्युएशन तथा पोस्ट ग्रॅज्युएशन में ७०% से ज्यादा अंक प्राप्त किए हैं या व्यावसायिक परिक्षा (सी.ए., डॉक्टर, इ.) पहिले ही प्रयास में पूरा किया हों वे उनकी मार्कशीट व अपने सदस्यता प्रमाणपत्र की झेरोक्स प्रतियां दि. २०/०८/२०१६ तक बैंक के मध्यवर्ती कार्यालय में आवेदन के साथ जमा करें ताकि उन बच्चों का वार्षिक सर्वसाधारण सभा में सत्कार किया जा सके।





# दि मालाड सहकारी बँक लिमीटेड

41 वां वार्षिक अहवाल 2015-2016

आदरणीय भागधारक,

आपकी बैंक के संचालक मंडल की तरफ से वर्ष 2015-2016 का 41 वा वार्षिक अहवाल रखते हुए मुझे हर्ष हे रहा है की संविधानिक लेखापरिक्षकों ने आपकी बैंक का आर्थिक परीक्षण करने के बाद “अ” वर्ग दिया है। आपको सूचित करने को हर्ष हो रहा है की, इस वर्ष में भी आपकी बैंक ने अच्छा व्यवसाय करते हुए अच्छी आर्थिक सक्षमता तथा प्रगति का एक और कदम आगे बढ़ाया है। आपके बैंक ने मोबाईल बैंकिंग का प्रारंभ किया है। आपसे अनुरोध है की आप कृपया इस सुविधा का पूरा लाभ उठाये।

सन 2014-2015 में शुरू हुआ मंदी का दौर अभी तक खत्म नहीं हुआ। केंद्र तथा राज्य सरकार के पूरे प्रयास की वजह से देश मंदी के दौर में भी स्थिरता से खड़ा रहा है इस साल मानसून अच्छा होने का आसार दिख रहा है। इस कारणवश देश प्रगति के पथ पर फिर से चलने लगेगा पिछले वर्ष मंदी का असर बैंकिंग क्षेत्र पर हुआ है आपको सहर्ष सूचित करना चाहता हूँ की मंदी के दौर में भी आपकी बैंक ने काफी अच्छा कारोबार किया है। आपकी बैंक ने अपनी सामाजिक दायित्व और जन जन तक पहुँचकर सबका साथ और सबका विकास के सिद्धांत पर निम्नलिखित दायित्वों का निर्वहन किया।

1. पिछले वर्ष कांदिवली (पूर्व) स्थित दामुनगर परिसर में जो भीषण अग्निकांड हुआ, उस में कई गरीब लोगों के घरबार नष्ट हो गये। ऐसे कठिन समय पर सामाजिक दायित्व से बैंक की तरफ से रहने तथा भोजन आदि सामग्री उपलब्ध करके राहत कार्य में अपना सहयोग दिया।
2. 2 मई 2016 को मालाड (पूर्व) स्थित संस्कार स्कूल एन्ड कॉलेज, कुरार व्हिलेज में भारतीय जनता पार्टी द्वारा आयोजित मेडिकल कॅम्प को प्रायोजित करके, मुंबई में चलाये जानेवाले आरोग्य सेवा अभियान में अपना योगदान दिया है। इस मेडिकल कॅम्प का लाभ 2000 से 3000 लोगों ने लाभ उठाया है।

अप्रैल 2016 में आपकी बैंक के चुनाव में सभीने हमें फिरसे काम करने का मौका दिया है उसके लिए मैं और सभी संचालक मंडल की ओर से आप सभी को धन्यवाद देता हूँ।

पिछले वर्ष की तरह इस वर्ष भी बैंक के समग्र विकास के लिए निम्नलिखित महत्वपूर्ण पहलुओं पर ध्यान केन्द्रित करेंगे।

1. प्रत्येक ऋण खाते की निगरानी करना और गैर निष्पादक (एन.पी.ए.) ऋणों की वसूली।
2. बचत तथा चालू खातों में वृद्धि (CASA Deposit Mobilization)
3. खुदरा तथा एम.एस.एम.ई.(MSME) क्षेत्र पर ध्यान देते हुए गुणवत्तापूर्ण ऋण की वृद्धि करना।
4. शाखा विस्तार एवं ज्यादा से ज्यादा एटीएम कार्ड का उपयोग करना।
5. हाल ही में शुरू की गयी मोबाईल बैंकिंग सुविधा को बढ़ाना।
6. नये ग्राहकों को लाना तथा पुराने ग्राहकों के साथ व्यक्तिगत संबंध को बढ़ाना।
7. आनेवाली नयी पिढी को बैंक की तरफ आकर्षित करना।
8. सेवा में गुणात्मक परिवर्तन करना।





# दि मालाड सहकारी बैंक लिमिटेड

41 वां वार्षिक अहवाल 2015-2016

## आर्थिक परिदृश्य (Economic Scenario)

पूरे विश्व के लिए वर्ष 2015-2016 काफी चुनौती पूर्ण रहा। वैश्विक मंदी का प्रभाव देश की अर्थ व्यवस्था पर भी पड़ा जिसके परिणाम स्वरूप गत तीन चार वित्तीय वर्षों में सुधार पाया गया परंतु मुद्रास्फीति उच्चस्तर पर बनी हुई है। केंद्रीय सांख्यिकीय संगठन (CSO) के अनुसार भारत का सकल घरेलु अनुपात (GDP) वर्ष 2015-2016 में 7.60% रहा। इस वर्ष अच्छी वर्षा होने का अनुमान है, इस कारणवश कृषी उत्पाद दर में कमी आ सकती है, जिसका असर घरेलु उत्पाद पर हो सकता है।

विशेषतः औद्योगिक क्षेत्र (Industrial Sector) में सुधार के कारण इस क्षेत्र में वर्ष 2015-2016 में 1.3 से सकारात्मक वृद्धि हो गयी है। सेवा (SERVICE INDUSTRY) का निष्पादन जिसका हमारी जीडीपी में अधिक योगदान रहता है, जो कि मंदी से बुरी तरह प्रभावित रहा लेकिन नयी सरकार की नयी योजना से वर्ष 2015-2016 में जीडीपी में सुधार हुआ है।

आर्थिक मंदी के परिदृश्य में बैंकों को चुनौतिया पैदा हुई अर्थात् ऋण में कम वृद्धि (Less CD Ratio) उच्च ब्याज दरें, निवेश की मांग में गिरावट (Fall in Investment Demand), अर्जन में कम वृद्धि (Less Growth in Earnings), न्यायालय में प्रलंबीत ऋण संबंधी प्रकरणों की वजह से अशोध्य ऋण की वसुली न होना, जिनके कारण कुल एनपीए (NPA) प्रतिशत कम नहीं हो पाया। इसके बावजूद भी आपकी बैंक ने कारोबार के मानदंड (Business Parameters) के अंतर्गत बेहतर निष्पादन दर्शाना जारी रखा। बैंक की कार्यशील पूँजी में 15.68% की वृद्धि दर्ज करते हुए रुपये 502 करोड़ के कारोबार तक पहुँच गया। बैंक की जमा राशि 327 करोड़ तथा ऋण 175 करोड़ तक बढ़ गयी है।

## 1) वित्तीय कार्य निष्पादन FINANCIAL PERFORMANCE :

₹ लाख में

| विवरण                        | 31-03-2015 | 31-03-2016 | परिवर्तन % |
|------------------------------|------------|------------|------------|
| जमा                          | 28189.56   | 32732.14   | 16.11      |
| ऋण / कर्ज                    | 15314.59   | 17478.21   | 14.13      |
| कुल आय                       | 3402.00    | 3667.03    | 7.79       |
| कुल व्यय                     | 3118.85    | 3388.78    | 8.65       |
| प्रावधान एवं कर से पूर्व लाभ | 509.02     | 470.37     | (-) 7.59   |
| प्रावधान                     | 225.87     | 192.11     | (-) 14.95  |
| शुद्ध लाभ                    | 283.15     | 278.25     | (-) 1.73   |

## 2) शेयर पूँजी और सदस्य SHARE CAPITAL & MEMBERS :

₹ लाख में

| विवरण          | 31-03-2015 | 31-03-2016 | परिवर्तन % |
|----------------|------------|------------|------------|
| स्थायी सदस्य   | 21643      | 21941      | 1.38       |
| शेयर पूँजी     | 674.26     | 740.26     | 9.79       |
| नाममात्र सदस्य | 2885       | 2597       | -9.98      |

## 3) लाभांश DIVIDEND :

पूर्व वर्ष में लाभांश की सिफारीश 10% की गई और आपने अनुमोदन भी किया। भारतीय रिजर्व बैंक ने वितरण की स्वीकृति 10% प्रदान की। इस वर्ष आडिट रेटिंग “अ” है फिर भी हम लाभांश 10% दर से सिफारिश कर रहे हैं। आपका अनुमोदन प्राप्त होने के बाद भारतीय रिजर्व बैंक का अनुमोदन प्राप्ति के लिये हम यह प्रस्ताव आर.बी.आई. को भेजेंगे।





# दि मालाड सहकारी बैंक लिमिटेड

41 वां वार्षिक अहवाल 2015-2016

## 4) कार्यनिष्पादन वैशिष्ट्य PERFORMANCE HIGHLIGHTS

### ए) पूंजी पर्याप्तता CAPITAL ADEQUACY

बैंक की सी आर ए आर का स्तर 16.28% रहा जो भारतीय रिजर्व बैंक के निर्धारित मापदण्ड 9% से अधिक है।

### बी) आरक्षित निधी एवं अन्य आरक्षित निधियाँ RESERVE FUND & OTHER RESERVES

इस वर्ष में आरक्षित निधी एवं अन्य निधियाँ रु. 2757.72 लाख हो गई जबकि पिछले वर्ष यह रु. 2581.26 लाख थी।

### सी) जमायें DEPOSITS

आपकी बैंक में पिछले वित्तीय वर्ष 2014-2015 में जमा राशि हुई वृद्धि रु. 3060.33 लाख (12.18%) के मुकाबले वित्तीय वर्ष 2015-2016 में रु. 4542.57 लाख (16.11%) की वृद्धि हुई है। संचालक मण्डल पुष्टि करता है कि बैंक के समग्र जमाओं पर अग्रिम बीमा किस्तों का भुगतान डिपोजिट इंशोरंस एण्ड क्रेडिट गारंटी कॉर्पोरेशन (DICGC) को किया जा चुका है।

### डी) ऋण ADVANCES

पूर्व वर्ष में कुल ऋणों में 14.13 प्रतिशत वृद्धि हुई है। अतः सी डी अनुपात पिछले वर्ष के मुकाबले 51.06% से घट कर 50.29% आ गया है। संचालक मण्डल को पूर्ण विश्वास है कि चालू वित्तीय वर्ष में ऋण की मांग और बढ़ेगी। सभी ऋण बैंक में निर्धारित सीमा और ऋण पॉलिसी के भीतर ही मंजूर किये जाते हैं। रु. 6.47 करोड़ के सभी गैर जमानती ऋण जो कि कुल ऋणों का (3.70%) है, और वो आर बी आई की 10% निर्धारित के अंदर है।

₹ लाख में

| उद्देश   | 31.03.2015 | 31.03.2016 | कुल का % |
|--|------------|------------|----------|
| I) इंडस्ट्री                                     |            |            |          |
| क) लघु उद्योग                                    | 1482.24    | 791.50     | 4.53     |
| ख) अन्य  | 1362.34    | 1290.28    | 7.38     |
| II) व्यापार                                      |            |            |          |
| क) थोक व्यापार                                   | 628.97     | 610.58     | 3.49     |
| ख) खुदरा व्यापार                                 | 334.75     | 1216.63    | 6.96     |
| III) व्यावसायी एवं स्वनियोजित कारीगर एवं व्यापार | 177.35     | 24.64      | 0.14     |
| IV) परिवहन चालक                                  | 503.72     | 234.11     | 1.34     |
| V) शिक्षा  | 128.08     | 120.19     | 0.69     |
| VI) निर्माण तथा / या भवन मरम्मत आदि              | 3876.94    | 4345.64    | 24.86    |
| VII) कृषि ऋण                                     | -          | -          | -        |
| क) कृषि उत्पादन ऋण                               | -          | -          | -        |
| ख) कृषि से संबंधित क्रिया- कलाप                  | -          | -          | -        |
| VIII) उपभोग धार्मिक उद्देश                       | 130.32     | 98.07      | 0.56     |
| IX) पूर्व ऋण का पुनर्भुगतान                      | 471.63     | 395.28     | 2.26     |
| X) अन्य  | 6218.25    | 8351.29    | 47.78    |
| XI) कुल  | 15314.59   | 17478.21   | 100.00   |





# दि मालाड सहकारी बँक लिमिटेड

41 वां वार्षिक अहवाल 2015-2016

## ई) निवेश INVESTMENTS

बैंकिंग विनियम अधिनियम के अनुसार आपकी बैंक ने कैश रिजर्व अनुपात एवं सांविधानिक नकद अनुपात को बरकरार रखा है। बैंक ने अति सावधानी से सरकारी प्रतिभूतियाँ और अन्य गैर एस.एल.आर. प्रतिभूतियों में निवेश किया है। पिछले वर्ष बैंक का निवेश रु. 12552.86 लाख था, जबकि इस वर्ष और रु. 3799.10 लाख की वृद्धि हुई है। कुल निवेश रु. 16351.96 लाख है।

## एफ) कार्यशील पूँजी WORKING CAPITAL

वर्ष के दौरान बैंक की कार्यशील पूँजी में रु. 5008.13 लाख की वृद्धि हुई है और यह रु. 32386.99 लाख से बढ़कर रु. 37395.12 लाख हो गई है।

## जी) प्राथमिकता प्राप्त क्षेत्र को ऋण ADVANCES TO PRIORITY SECTORS

प्राथमिकता प्राप्त क्षेत्र को 40% ऋण देने का लक्ष्य बैंक ने पार कर लिया है। बैंक कमजोर एवं अल्प संख्यांक वर्ग को वित्तीय सहायता देने में कार्यरत है ताकि चालू वित्तीय वर्ष के दौरान निर्धारित लक्ष्य को हासिल कर सकें।

₹ लाख में

| विवरण              | लक्ष्य | 31-03-2015 | 31-03-2016 | वास्तविक % |
|--------------------|--------|------------|------------|------------|
| प्राथमिकता क्षेत्र | 40%    | 7510.17    | 7980.74    | 45.66      |
| कमजोर वर्ग         | 15%    | 642.85     | 690.94     | 3.95       |

## एच) संचालकों को ऋण, उनके संबंधी तथा व्यवसायिक प्रतिष्ठानों एवं कंपनीयाँ जिसमें उनकी रुचि हो ADVANCES TO DIRECTORS, THEIR RELATIVES AND FIRMS AND COMPANIES IN WHICH THEY ARE INTERESTED.

संचालकों को उनके निजी जमा / जीवन बीमा पॉलिसी बैंक में जमा कराने पर नये ऋण वितरित किये गये और कुल बकाया राशि रुपये 23.38 लाख (0.13%) है जो कि आर बी आई के 5% की निर्धारित सीमा के अंदर है।

## आई) एनपीए वर्गीकरण एवं प्रावधान NPA CLASSIFICATION AND PROVISIONING

हमें सूचित करते हुए अति प्रसन्नता हो रही है कि बैंक ने वर्ष के आरंभ से ही वसूली प्रोग्राम शुरू कर दिया था। जिसके फलस्वरूप 206 एनपीए खातों में से रु. 2733.36 लाख (रु. 104.67 लाख बट्टे खाते में गये हुए 31 खातों सहित) की वसूली हुई। 31.03.2016 के अनअर्जन परिसंपत्तियों के विरुद्ध की गई परिसंपत्तियों का वर्गीकरण एवं प्रावधान का विवरण नीचे दे रहे हैं जिसमें आप नोट करेंगे कि आरबीआई के दिशा निर्देशकों के अनुसार रु. 987.53 लाख है तथा इसके विरुद्ध बैंक ने रु. 584.48 लाख का अतिरिक्त प्रावधान किया है।

₹ लाख में

| क्रमांक | विवरण                                | 31-03-2015 | 31-03-2016 |
|---------|--------------------------------------|------------|------------|
| 1       | सकल ऋण                               | 15314.59   | 17478.21   |
| 2       | सकल एनपीए                            | 954.87     | 987.53     |
| 3       | सकल ऋण के मुकाबले सकल एनपीए %        | 6.24%      | 5.65%      |
| 4       | कुल प्रावधान                         | 1050.23    | 987.55     |
| 5       | शुद्ध अग्रिम (1-4)                   | 14264.36   | 16490.66   |
| 6       | शुद्ध एनपीए (2-4)                    | (-) 95.36  | (-) 0.02   |
| 7       | शुद्ध ऋण के % के मुकाबले शुद्ध एनपीए | 0.00%      | 0.00%      |





# दि मालाड सहकारी बँक लिमिटेड

41 वां वार्षिक अहवाल 2015-2016

बैंक ने चूक कर्ताओं (Defaulter) के खिलाफ एमसीए अधिनियम 1960 की धारा 101 और सेक्युरिटाइज़ेशन अधिनियम के अंतर्गत कारवाई शुरू कर दी है।

## 5) लाभ विनियोजन APPROPRIATION OF PROFITS

सुस्त अर्थव्यवस्था के बावजूद बैंक ने 31.03.2016 को समाप्त वर्ष में उच्च सकल एवं शुद्ध लाभ में से निम्नलिखित विनियोजनों की सिफारिश की है।

|                                       |   |                |
|---------------------------------------|---|----------------|
| वर्ष के लिए शुद्ध लाभ                 | : | 2,78,25,528.10 |
| 1. निवेश चढ़-उतार निधि                | : | 1,40,69,000.00 |
| 2. 25% सांविधानिक आरक्षण              | : | 64,52,000.00   |
| 3. 10% प्रस्तावित लाभांश :            |   | 68,77,000.00   |
| 4. शेष आगे ले जाया गया वर्ष 2016-2017 | : | 4,27,528.10    |

## 6) लेखापरीक्षण और निरीक्षण AUDIT & INSPECTION

### ए) सांविधानिक लेखापरीक्षण STATUTORY AUDIT

बैंक का लेखा परिक्षण वैशमपायन अॅण्ड पाध्ये, चार्टर्ड एकाउंटेंट्स, मुंबई ने किया है, जिन्हें सर्वसाधारण सभा दिनांक 13 सितंबर 2015 में नियुक्त किया था। सांविधिक लेखा परिक्षक ने 'A' श्रेणी दी है। पिछले वर्ष भी बैंक को श्रेणी 'A' प्राप्त हुई थी।

### बी) समवर्ती लेखापरीक्षण CONCURRENT AUDIT

आर बी आई के दिशा निर्देशों के अनुसार पाँच शाखा, विस्तार काउंटर एवं केंद्रिय प्रशासन कार्यालय समवर्ती लेखापरीक्षण के अधीन थे तथा यह कार्य निम्नलिखित चार्टर्ड एकाउंटेंट्स द्वारा किया गया।

- |                                     |                                 |
|-------------------------------------|---------------------------------|
| 1. मे. जे. कला अॅण्ड असोसिएट्स      | 2. चेतन शाह अॅण्ड कंपनी         |
| 3. संज्ञगिरी आचार्य अॅण्ड असोसिएट्स | 4. सत्यप्रकाश नटानी अॅण्ड कंपनी |
| 5. हंसारिया शाह एस अॅण्ड असोसिएट्स  |                                 |

## 7) जनशक्ति MAN POWER

कर्मचारियों को जमा राशी का लक्ष दिया था उस में वह कामयाब हुए। तथा प्रधानमंत्री जीवन ज्योति योजना व प्रधानमंत्री बीमा योजना का बैंक की ओर से कर्मचारियों ने बड़ी सफलतापूर्वक सामान्य जन तक प्रधानमंत्री के विचार पहुँचाये। पिछले वर्ष के 89 जनशक्ति के मुकाबले मार्च 2016 को समाप्त वर्ष में जनशक्ति घटकर 88 हो गई। बैंक के अनुभवी एवं प्रशिक्षित कर्मचारियों से व्यवस्थापन को सभी प्रकार का सहयोग प्राप्त हुआ है। प्रति सेवक कुल व्यवसायरु. 570.57 लाख ये स्तर पर रहा।





# दि मालाड सहकारी बँक लिमिटेड

41 वां वार्षिक अहवाल 2015-2016

## 8) प्रशिक्षण TRAINING

भारतीय रिजर्व बैंक कृषी बैंकिंग महाविद्यालय, पुणे, महाराष्ट्र अर्बन को-ऑप बैंक्स फेडरेशन और बृहन्मुंबई बैंक्स असोसिएशन के द्वारा आयोजित प्रशिक्षण कार्यक्रम में सभी वर्ग के कर्मचारियों को विविध बैंकिंग विषयों में प्रशिक्षण दिया गया।

## 9) बोर्ड एवं कमेटी की बैठके BOARD AND COMMITTEE MEETINGS

संचालकों की बोर्ड एवम् समिती की बैठके निम्नानुसार हुई. जिसमें सभी संचालकों की उपस्थिती संतोषजनक रही।

### कुल बैठके

|   |      |
|---|------|
| ★ संचालक सभा (बोर्ड)                        | : 17 |
| ★ लीगल अँड रिकवरी                           | : 12 |
| ★ लोन कमेटी - (इंटरव्यू, रिनियल अँड सेंक्शन | : 13 |
| ★ स्टाफ अँड अँडमिनिस्ट्रेटिव्ह समिती        | : 6  |
| ★ विकास/सामान्य प्रशासन व कोअर समिती        | : 7  |
| ★ लेखा परीक्षण एवं आंतरिक नियंत्रण समिती    | : 5  |
| ★ निवेश समिती                               | : 10 |
| ★ टास्क फोर्स                               | : 11 |

## 10) भविष्यकालीन योजनाएँ FUTURE PLANS

बैंक की प्रगति और उन्नती के लिए नयी शाखाएँ खोलना तथा जीवन बीमा और जनरल इन्श्युरन्स की नयी योजना बैंक के ग्राहकों के लिए कार्यन्वीत आदि किये जायेंगे तथा बैंक के मुख्य शाखा कुरार गाँव और लिबर्टी गार्डन शाखाओं में नयी लॉकर्स सुविधा उपलब्ध की जायेगी तथा शाखा का नूतनीकरण भी विचारधीन है।

## 11) आभार ACKNOWLEDGEMENT

मैं अपने वक्तव्य को समाप्त करने से पहले प्रबंधन (हम) पर आस्था और विश्वास रखने के लिए बैंक के सभी भागधारकों, खातेधारकों तथा जमाधारकों का धन्यवाद व्यक्त करता हूँ। बैंक की प्रगति में सक्रिय सहभागिता और योगदान के लिए सभी अधिकारियों तथा कर्मचारियों को धन्यवाद देता हूँ। मैं बैंक के दक्ष संचालन में समर्थन एवं मार्गदर्शन के लिए भारतीय रिजर्व बैंक और सहकारिता विभाग के प्रति आभार व्यक्त करता हूँ।





# दि मालाड सहकारी बँक लिमिटेड

41 वां वार्षिक अहवाल 2015-2016

## आभार

1. श्री आनन्दरावजी अडसूळ, सांसद, को-ऑपरेटिव्ह बँक एम्पलॉईज युनियन के अध्यक्ष एवं उनके पदाधिकारीगण।
2. भारतीय रिजर्व बँक के अधिकारीगण।
3. माननीय सहकार आयुक्त व निबंधक, सहकारी संस्था, पुणे।
4. माननीय विभागीय सह-निबंधक मुंबई, जिल्हा उपनिबंधक बांद्रा (पूर्व), मुंबई।
5. महाराष्ट्र स्टेट को-ऑप. बँक लिमिटेड के संचालक एवं कर्मचारी।
6. मुंबई डिस्ट्रिक्ट सेंट्रल को-ऑप. बँक लिमिटेड के संचालक एवं कर्मचारी।
7. नेशनल फेडरेशन ऑफ अर्बन बँक तथा क्रेडिट सोसायटी लिमिटेड, नई दिल्ली।
8. महाराष्ट्र अर्बन को-ऑप. बैंक्स फेडरेशन लिमिटेड, मुंबई।
9. बृहन्मुंबई नागरी सहकारी बैंक्स असोसिएशन लिमिटेड, मुंबई
10. विधी सलाहकार, व्हॅल्युअर्स तथा प्रिंटेर्स।
11. ऑक्सिस बैंक, एच.डी.एफ.सी., आई डी बी आई, बैंक ऑफ इंडिया, युनियन बैंक ऑफ इंडिया के अधिकारी वर्ग।
12. वैशमपायन अॅण्ड पाध्ये, सांविधिक लेखा परिक्षक एवं अन्य लेखा परिक्षक
13. सुजाता निकेतन को. ऑप. हा. सोसायटी, मालाड (पूर्व) के पदाधिकारी।
14. गंगा यमुना को. ऑप. हा. सोसायटी लि. के पदाधिकारी।
15. फिर्नेक्स सॉफ्टवेयर सोल्युशन्स प्रा. लिमिटेड, एम.टी.एन.एल., व्हेन्शुअर इन्फोकॉम, एन.पी.सी.आय., मुंबई।
16. सीबील, मुंबई।
17. पुलिस थाना, दिंडोशी, मालाड (पूर्व), मुंबई।

भवदीय

श्री विनोद उदयनारायण मिश्रा

अध्यक्ष

तथा सभी संचालक मंडल

मालाड, मुंबई

5 अगस्त 2016





# दि मालाड सहकारी बँक लिमिटेड

41 वां वार्षिक अहवाल 2015-2016

## VAISHAMPAYAN & PADHYE CHARTERED ACCOUNTANTS

A/4, Parshuram Baug, Hemendra CHS., 1st Flr., Nr. Indravati Banquet Hall, Kalpana Kendra, Gokhale Rd., Naupada, Thane (W) - 400 602. • Email ID : vaishampayan\_padhye@yahoo.co.in  
Phone : 91-22-25421450 / 91-22-25442407 • Mob. No. 9821055697

## INDEPENDENT BANK AUDITOR'S REPORT

(To be Given under Section 81 (5-B) of The Maharashtra Co-operative Societies Act, 1960 and Rule 69 of Maharashtra Co-operative Societies Rules)

To  
The Malad Sahakari Bank Ltd.

### **Report on Financial Statements**

We have audited the accompanying Financial Statements of The Malad Sahakari Bank Ltd., as at 31<sup>st</sup> March 2016 which comprises the Balance Sheet as at 31<sup>st</sup> March 2016, Income and Expenditure account statement of the year ended on 31<sup>st</sup> March 2016.

### **Management's Responsibility for the Financial Statements**

Management is responsible for the preparation of these Financial Statements in accordance with Maharashtra State Co-operative Societies Act 1960 and Rules made thereunder and the accounting standard issued by the ICAI. This responsibility includes the designs, implementation and maintenance of internal control relevant to the preparation of the financial statements that are free from material misstatement, whether due to fraud or error.

### **Auditor's Responsibility**

Our responsibility is to express an opinion on these financial statements based on our audit. We conducted our audit in accordance with the Standards on Auditing issued by the Institute of Chartered Accountants of India. Those Standards require that we comply with ethical requirements and plan and perform the audit to obtain reasonable assurance about whether the financial statements are free from material misstatement.

An audit involves performing procedures to obtain audit evidence about the amounts and disclosures in the financial statement. The procedures selected depend on the auditor's judgment, including the assessment of the risks of material misstatement of the financial statement, whether due to fraud or error. In making those risk assessments, the auditor considers internal control relevant to the entity's preparation and fair presentation of the financial statements in order to design audit procedures that are appropriate in the circumstances. An audit also includes evaluating the appropriateness of accounting policies used and the reasonableness of the accounting estimates made by management, as well as evaluating the overall presentation of the financial statements.

We believe that the audit evidence we have obtained is sufficient and appropriate to provide a basis for our Audit opinion.





# दि मालाड सहकारी बँक लिमिटेड

41 वां वार्षिक अहवाल 2015-2016

## **Opinion**

Subject to our comments contained in various detailed reports prescribed to be prepared (under the Maharashtra State Co-operative Societies Act and Rules) in connection with statutory audit, in our opinion as shown by books of Society and to the best of our information and according to the explanation given to us the Financial Statements give the information required by the Maharashtra Co-operative Societies Act, 1960 (hereinafter referred as "Act") in the manner so required and give a true and a fair view in conformity with the accounting principles generally accepted in India :

In the case of Balance sheets, the State of Affairs of the Bank as at 31st March, 2016;

In the case of Income and Expenditure Account, excess of income over expenses the for year ended on that date;

## **Report on other Legal and Regulatory Requirements**

We further report that

- a) We have obtained all the information and explanations which to the best of our knowledge and belief were necessary for the purpose of the audit and have found them to be satisfactory.
- b) The transactions of the Society which have come to my notice have been within the competence of the Society.
- c) In our opinion, proper books of account as required by law have been kept by the Society so far as it appears from our examination of those books.

Bank is awarded audit classification 'A' for the financial year 2015-2016.

**For M / s. Vaishampayan & Padhye**  
Chartered Accountants

Partner  
M. No. 037420.

Date: 16.07.2016  
Place: Thane





# दि मालाड सहकारी बँक लिमीटेड

41 वां वार्षिक अहवाल 2015-2016

## • BALANCE SHEET AS ON 31ST MARCH 2016 •

| PREVIOUS YEAR<br>Rs. Ps. |  | CAPITAL AND LIABILITIES SCH  |                  | AS ON 31.03.2016<br>Rs. Ps. |                         |
|--------------------------|--|--|------------------|-----------------------------|-------------------------|
|                          |  | <b>1 CAPITAL</b>   |                  |                             |                         |
| 10,00,00,000.00          |  | a Authorised Capital :<br>100,00,000 shares of Rs.10/- each  |                  |                             | 10,00,00,000.00         |
|                          |  | b Subscribed & Paid-up Capital :<br>74,02,551 shares of Rs.10/- each<br>(Previous Year 67,42,580 shares) |                  |                             |                         |
| 51,716,560.00            |  | Individual   | 57,873,520.00    |                             |                         |
| 15,707,240.00            |  | Others   | 16,149,990.00    |                             |                         |
| 2,000.00                 |  | Co-op Institutions   | 2,000.00         |                             |                         |
| 67,425,800.00            |  | Total Paid Up Share Capital >>>>   |                  |                             | 74,025,510.00           |
|                          |  | <b>2 RESERVE FUND &amp; OTHER RESERVES</b>   |                  |                             |                         |
| 93,328,867.80            |  | a Statutory Reserve Fund   | 102,770,277.80   |                             |                         |
| 34,454,378.00            |  | b Building Fund  | 35,454,378.00    |                             |                         |
| 1,600,987.00             |  | c Div. Equalisation Fund   | 1,964,036.00     |                             |                         |
| 399,831.05               |  | d Charity Fund   | 499,831.05       |                             |                         |
| 197,650.00               |  | e Member's Welfare Fund  | 192,650.00       |                             |                         |
| 8,000,000.00             |  | f Contingent provision Standard Assets   | 9,000,000.00     |                             |                         |
| 101,897,953.46           |  | g Bad & Doubtful Debts Reserve   | 95,471,458.06    |                             |                         |
| 3,124,707.00             |  | h 7.5% BDDR u/s 36(1)(viiia)   | 3,283,271.00     |                             |                         |
| 4,352,262.96             |  | i Investment Fluctuation Fund  | 16,666,262.96    |                             |                         |
| 450,000.00               |  | j Advertisement Fund   | 450,000.00       |                             |                         |
| 240,000.00               |  | k Development Fund   | 240,000.00       |                             |                         |
| 15,503.00                |  | l Scholarship Fund   | 182,003.00       |                             |                         |
| 1,650,603.00             |  | m Special Reserve u/s 36(1)(viii)  | 1,650,603.00     |                             |                         |
| 2,116,894.84             |  | n Investment Depr. Reserve   | 840,000.00       |                             |                         |
| 1,300,000.00             |  | o Election Fund  | 1,485,000.00     |                             |                         |
| 1,000,000.00             |  | p Emergency Fund   | 1,200,000.00     |                             |                         |
| 1,170,000.00             |  | q Training and Education Fund Member   | 1,670,000.00     |                             |                         |
| 326,190.35               |  | r Contingent Fund  | 252,398.46       |                             |                         |
| 2,500,000.00             |  | s Technological Development Fund   | 2,500,000.00     |                             |                         |
| 258,125,828.46           |  | Total Reserve Fund & Other Reserves >>>>   |                  |                             | 275,772,169.33          |
|                          |  | <b>3 DEPOSIT &amp; OTHER ACCOUNTS</b>  |                  |                             |                         |
|                          |  | <b>A Term Deposit</b>  |                  |                             |                         |
| 1,702,044,003.00         |  | From Individuals   | 1,985,306,072.50 |                             |                         |
| 57,035,619.11            |  | From Societies   | 98,597,164.11    |                             |                         |
| 1,759,079,622.11         |  |  |                  |                             | 2,083,903,236.61        |
|                          |  | <b>B Saving Deposit</b>  |                  |                             |                         |
| 833,012,632.97           |  | From Individuals   | 902,877,079.01   |                             |                         |
| 62,843,732.11            |  | From Societies   | 64,542,850.79    |                             |                         |
| 895,856,365.08           |  |  |                  |                             | 967,419,929.80          |
|                          |  | <b>C Current Deposit</b>   |                  |                             |                         |
| 162,906,324.95           |  | From Individuals   | 220,925,887.35   |                             |                         |
| 1,113,905.38             |  | From Societies   | 963,991.26       |                             |                         |
| 164,020,230.33           |  |  |                  |                             | 221,889,878.61          |
|                          |  |  |                  |                             |                         |
| 2,818,956,217.52         |  | Total Deposits & Other Accounts >>>>   |                  |                             | 3,273,213,045.02        |
|                          |  |  |                  |                             |                         |
| <b>3,144,507,845.98</b>  |  | <b>C/F.</b>  |                  |                             | <b>3,623,010,724.35</b> |





# दि मालाड सहकारी बँक लिमीटेड

41 वां वार्षिक अहवाल 2015-2016

## • BALANCE SHEET AS ON 31ST MARCH 2016 •

| PREVIOUS YEAR<br>Rs. Ps.                                     | PROPERTY AND ASSETS SCH  |  | AS ON 31.03.2016<br>Rs. Ps. |
|--|--|--|-----------------------------|
| 27,215,737.00  | <b>1 CASH</b><br>On Hand   |  | 22,808,814.00               |
| 315,950,272.36<br>2,399,598.37                               | <b>2 BALANCES WITH OTHER BANKS</b><br>In Current Accounts : <b>1</b><br>In OD Account (Bharat Co-op Bank (Mumbai) Ltd.   | 214,455,027.32<br>6,598.00   | 214,461,625.32              |
| 345,565,607.73   | Total Cash & Bank Balance >>>>   |  | 237,270,439.32              |
| -  | <b>3 MONEY AT CALL &amp; SHORT NOTICE</b>  |  | -                           |
| 714,049,250.00<br>10,000,000.00<br>17,270,000.00             | <b>4 INVESTMENT</b><br>Central Govt. Securities<br>State Govt. Securities<br>Bonds of PSU's<br>Fixed Deposits with<br>State, district & Co-op Banks<br>Other Bank  | 894,700,300.00<br>260,000,000.00<br>-<br>61,978,790.00<br>418,511,802.00 |                             |
| 181,193,813.00<br>327,767,569.53<br>5,000,001.00<br>5,000.00 | Other (Mutual fund/JIK Shares)<br>Shares of Co-op societies  | 1.00<br>5,000.00   |                             |
| 1,255,285,633.53   | Total Investments >>>>   |  | 1,635,195,893.00            |
| 18,423,150.37<br>596,845,460.69<br>2,839,423.71              | <b>5 LOANS &amp; ADVANCES</b><br><b>A Short Term Loans:</b><br>of which secured against<br>a Govt & Trustee Securities<br>b Other Tangible Securities<br>c Personal sureties with or without<br>Collateral Securities<br>(of which Overdue - Rs. 12,91,28,475.53)<br>(of which NPA - Rs. 3,65,77,500.84) | 16,646,180.90<br>751,534,388.30<br>1,657,421.21                          | 769,837,990.41              |
| 618,108,034.77   | <b>B Medium Term Loans:</b><br>of which secured against<br>a Govt & Trustee Securities<br>b Other Tangible Securities<br>c Personal sureties with or without<br>Collateral Securities<br>(of which Overdue - Rs. 10,19,17,542.79)<br>(of which NPA - Rs. 5,56,02,410.43)                                 | 12,827,978.51<br>332,600,742.19<br>51,014,993.65                         | 396,443,714.35              |
| 12,697,237.49<br>383,114,253.49<br>55,156,082.49             | <b>C Long Term Loans:</b><br>of which secured against<br>a Govt & Trustee Securities<br>b Other Tangible Securities<br>c Personal sureties with or without<br>Collateral Securities<br>(of which Overdue - Rs. 1,55,78,325.41)<br>(of which NPA - Rs. 65,72,948.73)                                      | 40,595.00<br>569,511,140.24<br>11,987,643.80                             | 581,539,379.04              |
| 450,967,573.47   | Total Loans & Advances >>>>  |  | 1,747,821,083.80            |
| 452,661,510.13<br>9,721,389.80                               |  |  |                             |
| 462,382,899.93   |  |  |                             |
| 1,531,458,508.17   |  |  |                             |
| 3,132,309,749.43   | C/F.   |  | 3,620,287,416.12            |





# दि मालाड सहकारी बँक लिमिटेड

41 वां वार्षिक अहवाल 2015-2016

## • BALANCE SHEET AS ON 31ST MARCH 2016 •

| PREVIOUS YEAR<br>Rs. Ps. | CAPITAL AND LIABILITIES SCH   |               | AS ON 31.03.2016<br>Rs. Ps. |
|--------------------------|---|---------------|-----------------------------|
| 3,144,507,845.98         | B/F.  |               | 3,623,010,724.35            |
| -                        | 4 BORROWINGS  |               | -                           |
| 263,800.00               | 5 BILLS FOR COLLECTION BEING<br>BILLS RECEIVABLE (AS PER CONTRA)        |               | 62,780.00                   |
| 137,285,705.87           | 6 OVERDUE INTEREST RESERVE  |               | 103,202,545.31              |
| 5,742,462.00             | 7 INTEREST PAYABLE  |               | 5,525,438.00                |
| -                        | 8 INTER BRANCH ADJUSTMENT A/C   |               | 622,462.97                  |
| -                        | 9 OTHER LIABILITIES   |               |                             |
| 3,858,783.95             | Payorders Payable   | 23,418,824.25 |                             |
| 4,812,242.00             | Unclaimed Dividend  | 3,120,569.00  |                             |
| 66,495.00                | Clearing Payable  | 60,655.60     |                             |
| 2,423,292.00             | Locker Rent in Advance  | 2,209,149.00  |                             |
| 41,833,656.71            | Sundry Liabilities  | 52,199,370.26 |                             |
| 271,622.00               | Deferred Tax Liability  | 271,622.00    |                             |
| 53,266,091.66            | Total Other Liabilities >>>>  |               | 81,280,190.11               |
|                          | 10 PROFIT & LOSS ACCOUNT :  |               |                             |
| 26,707,394.50            | Profit B/F.   | 28,639,488.31 |                             |
| 135,503.36               | Profit as per Last B/S.   | 542,897.86    |                             |
|                          | <u>Less : Appropriation</u>   |               |                             |
| 6,600,000.00             | Reserve Fund  | 6,700,000.00  |                             |
| 8,500,000.00             | Building Fund   | 1,000,000.00  |                             |
| 6,000,000.00             | Dividend Equali.Fund  | 6,700,000.00  |                             |
| 900,000.00               | Training & Education Fund   | 500,000.00    |                             |
| 100,000.00               | Charity Fund  | 100,000.00    |                             |
| 800,000.00               | Election Fund   | 500,000.00    |                             |
| 500,000.00               | Emergency Fund  | 200,000.00    |                             |
| 400,000.00               | Investment Fluctation fund  | 12,314,000.00 |                             |
| 2,500,000.00             | Technological Development fund  | -             |                             |
| -                        | Scholarship Fund  | 200,000.00    |                             |
| 542,897.86               | Balance C/F.  | 968,386.17    |                             |
| 28,639,488.31            | <u>Add: Profit for the year brought<br/>from Profit &amp; Loss A/C.</u> | 28,104,467.10 |                             |
| 29,182,386.17            | Total Profit >>>>   |               | 29,072,853.27               |
|                          | 11 CONTINGENT LIABILITIES   |               |                             |
| 1,800,500.00             | Gaurantees issued on behalf of Constituent Rs.<br>( P.Y. 18,00,500.00 ) | 11,124,224.00 |                             |
| 2,895,346.14             | Deposit Education and Awareness Fund                                    | 3,858,527.61  |                             |
| 7,243,791.00             | Income Tax Demand AY 09-10  | 6,984,890.00  |                             |
| 19,729,993.00            | Income Tax Demand AY 10-11  | 17,114,966.00 |                             |
| 6,353,760.00             | Income Tax Demand AY 11-12  | -             |                             |
| -                        | Income Tax Demand AY 13-14  | 2,065,470.00  |                             |
| 3,370,248,291.68         |   |               | 3,842,776,994.01            |

As per my report of even date attached herewith

sd/-

(CA Jayvant B. Vaishampayan).

Partner

M. No. 037420

Date: 16.07.2016 Place: Mumbai

For M/s Vaishampayan & Padhye  
Chartered Accountants  
Firm Reg. No. 119380W





# दि मालाड सहकारी बँक लिमिटेड

41 वा वार्षिक अहवाल 2015-2016

## • BALANCE SHEET AS ON 31ST MARCH 2016 •

| PREVIOUS YEAR<br>Rs. Ps. | PROPERTY AND ASSETS SCH  |                | AS ON 31.03.2016<br>Rs. Ps. |
|--------------------------|--|----------------|-----------------------------|
| 3,132,309,749.43         |  | B/F.           | 3,620,287,416.12            |
| 35,013,082.73            | <b>6 INTEREST RECEIVABLE</b>   |                |                             |
| 137,285,984.87           | On Investments (Including FD interest)                               | 42,269,863.83  |                             |
| 172,299,067.60           | On Loans & Advances (NPA)  | 103,202,824.31 |                             |
| 263,800.00               | Total Interest Receivable >>>>                                       |                | 145,472,688.14              |
|                          | <b>7 BILLS RECEIVABLE BEING BILLS FOR COLLECTION (AS PER CONTRA)</b> |                | 62,780.00                   |
|                          | <b>8 FIXED ASSETS</b>  |                |                             |
| 330,965.41               | <b>Strong Room</b>   |                |                             |
| -                        | Opening W.D.V.   | 297,868.41     |                             |
| 33,097.00                | Add : Purchase during the Year                                       | 680,401.51     |                             |
| 297,868.41               | Less : Depreciation  | 63,808.00      |                             |
|                          |  |                | 914,461.92                  |
| 2,724,651.16             | <b>Premises</b>  |                |                             |
| -                        | Opening W.D.V.   | 2,452,185.16   |                             |
| 272,466.00               | Add : Purchase during the Year                                       | -              |                             |
| 2,452,185.16             | Less : Depreciation  | 245,219.00     |                             |
|                          |  |                | 2,206,966.16                |
| 4,887,438.80             | <b>Furniture &amp; Fixure</b>  |                |                             |
| 108,026.50               | Opening W.D.V.   | 4,398,369.30   |                             |
| 7,148.00                 | Add : Purchase during the Year                                       | 1,487,057.00   |                             |
| 589,948.00               | Less : Sold/w.off  | 109,844.61     |                             |
| 4,398,369.30             | Less : Depreciation  | 602,417.85     |                             |
|                          |  |                | 5,173,163.84                |
| 5,336,848.92             | <b>Computers</b>   |                |                             |
| 1,016,556.70             | Opening W.D.V.   | 3,111,980.77   |                             |
| 3,241,424.85             | Add : Purchase during the Year                                       | 486,913.20     |                             |
| 3,111,980.77             | Less : Sold/w.off  | -              |                             |
| 10,260,403.64            | Less : Depreciation  | 2,265,934.92   |                             |
|                          |  |                | 1,332,959.05                |
| 254,522.68               | Total Fixed Assets >>>>  |                | 9,627,550.97                |
|                          | <b>9 INTER BRANCH ADJUSTMENT A/C</b>                                 |                |                             |
| 207,913.00               | <b>10 OTHER ASSETS</b>   |                |                             |
| 30,565.70                | Prepaid Expenses   | 567,533.00     |                             |
| 158,786.24               | Clearing Receivable  | 784,840.00     |                             |
| 863,620.23               | Commission receivable on reliance                                    | 119,411.24     |                             |
| 2,603.75                 | Stock of Printing & Stationery                                       | 658,793.80     |                             |
| 8,287,596.00             | Dep with Integrated Ent. India                                       | 2,603.75       |                             |
| 33,343,321.52            | Premium Paid on Securities   | 10,410,252.00  |                             |
| 641,857.89               | Sundry Assets  | 42,537,844.10  |                             |
| 43,536,264.33            | Deferred Tax Asset   | 920,796.89     |                             |
| 11,324,484.00            |  |                | 56,002,074.78               |
| 3,370,248,291.68         | <b>11 Non-Banking Assets</b>   |                | 11,324,484.00               |
|                          |  | C/F.           | 3,842,776,994.01            |

FOR THE MALAD SAHAKARI BANK LIMITED

sd/-  
Vinod Mishra  
Chairman

sd/-  
Sharad Sathe  
Director

13

sd/-  
R. Vadamurthi  
Chief Executive Officer





# दि मालाड सहकारी बँक लिमिटेड

41 वां वार्षिक अहवाल 2015-2016

## • PROFIT & LOSS ACCOUNT FOR THE YEAR ENDED 31ST MARCH 2016 •

| PREVIOUS YEAR<br>Rs. Ps. | EXPENDITURE  | SCH |                | AS ON 31.03.2016<br>Rs. Ps. |
|--------------------------|--|-----|----------------|-----------------------------|
| 189,349,289.92           | 1. INTEREST ON DEPOSITS  | 4   | 214,085,713.65 | -                           |
| -                        | INTEREST PAID ON BORROWINGS                                    |     | 33,288.00      | 214,119,001.65              |
| 60,053,186.00            | 2. SALARIES, ALLOWANCES,<br>PROVIDENT FUND AND EX-GRATIA, ETC. | 5   |                | 59,825,464.00               |
| 762,260.00               | 3. DIRECTORS' AND BOARD ALLOWANCE                              | 6   |                | 620,256.00                  |
| 7,946,186.00             | 4. RENT, TAXES, INSURANCE, LIGHTING                            | 7   |                | 8,745,830.50                |
| 897,089.31               | 5. POSTAGE, TELEGRAM AND<br>TELEPHONE CHARGES                  | 8   |                | 1,116,187.54                |
| 1,001,973.00             | 6. LEGAL & PROFESSIONAL CHARGES                                | 9   |                | 750,964.64                  |
| 798,736.00               | 7. AUDITOR'S FEES  | 10  |                | 849,448.06                  |
|                          | 8. <u>DEPRECIATION &amp; REPAIRS TO PROPERTY</u>               |     |                |                             |
| 4,136,935.85             | A. DEPRECIATION  | 11  | 3,177,379.77   |                             |
| 1,265,130.88             | B. REPAIRS & MAINTENANCE                                       |     | 2,159,542.85   | 5,336,922.62                |
| 2,077,170.79             | 9. STATIONERY, PRINTING AND ADVERTISEMENT                      | 12  |                | 1,478,527.48                |
|                          | 10. <u>OTHER EXPENDITURE</u>                                   |     |                |                             |
| 334,741.00               | A. A.G.M. & GIFT EXPENSES                                      |     | 410,088.00     |                             |
| 10,369,115.99            | B. OTHERS  | 13  | 12,874,173.16  | 13,284,261.16               |
| 7,148.00                 | 11. LOSS ON SALE OF ASSETS                                     |     |                | 39,608.50                   |
| -                        | 12. ASSETS WRITTEN OFF   |     |                | 32,886.11                   |
| -                        | 13. INCOME TAX A.Y 2009-10                                     |     |                | 1,900,000.00                |
| 83,696.15                | 14. BAD DEBTS WRITTEN OFF                                      |     |                | 10,467,931.40               |
| 10,215,251.30            | 15. INVESTMENT WRITTEN OFF                                     |     |                | -                           |
| -                        | 16. DEPRECIATION ON INVESTMENT                                 |     |                | 1,098,750.00                |
|                          | 17. <u>PROVISIONS &amp; CONTINGENCIES</u>                      |     |                |                             |
| 1,000,000.00             | A. STANDARD ASSETS   |     | 1,000,000.00   |                             |
| 4,125,000.00             | B. PROVISION FOR BDDR  |     | 4,200,000.00   | 5,200,000.00                |
| 45,777,573.11            | PROFIT BEFORE TAXES  |     | 41,836,528.10  |                             |
|                          | 18. <u>PROVISION FOR TAXES</u>                                 |     |                |                             |
| 17,461,730.00            | A. INCOME TAX  |     | 14,011,000.00  |                             |
| (323,645.20)             | B. DEFERRED TAX INCOME   |     | (278,939.00)   |                             |
| 28,639,488.31            | NET PROFIT CARRIED TO BALANCE SHEET                            |     |                | 28,104,467.10               |
| 340,200,483.30           |  |     | TOTAL          | 366,702,567.76              |

As per my report of even date attached herewith

sd/-

(CA Jayvant B. Vaishampayan)  
Partner

M. No. 037420

Date: 16.07.2016 Place: Mumbai

For M/s Vaishampayan & Padhye  
Chartered Accountants  
Firm Reg. No. 119380W





## 41 वां वार्षिक अहवाल 2015-2016

• **PROFIT & LOSS ACCOUNT FOR THE YEAR ENDED 31ST MARCH 2016** •

**FOR THE MALAD SAHAKARI BANK LIMITED**

sd/-  
R. Vedamurthi  
Chief Executive Officer





# दि मालाड सहकारी बँक लिमीटेड

41 वां वार्षिक अहवाल 2015-2016

## SCHEDULE TO BALANCE SHEET

| PARTICULARS                           | CURRENT YEAR<br>31.03.2016 | PREVIOUS YEAR<br>31.03.2015 |
|---------------------------------------|----------------------------|-----------------------------|
| <b>SCHEDULE 2 : OTHER LIABILITIES</b> |                            |                             |
| Provision for Tax                     | 34,798,660.00              | 30,249,390.00               |
| Outstanding Liabilities               | 3,495,102.00               | 2,715,378.00                |
| Sundry Creditors                      | 5,513,914.60               | 1,724,447.60                |
| Advance Comm on Bank Guarantee        | 53,105.00                  | 21,623.00                   |
| Leave Travel Allowance Payable        | 34,300.00                  | 92,100.00                   |
| Provision for Bonus                   | 4,350,000.00               | 4,000,000.00                |
| Suspense Receipt                      | 907,201.18                 | 1,895,679.11                |
| Share Suspense Account                | 86,940.00                  | 237,750.00                  |
| Service Tax Payable                   | 0.00                       | 31,164.00                   |
| Provident Fund                        | 683,722.00                 | 701,846.00                  |
| TDS payable                           | 2,268,704.00               | 164,279.00                  |
| Swarch Bharat Cess Payable            | 7,721.48                   | 0.00                        |
|                                       | <b>52,199,370.26</b>       | <b>41,833,656.71</b>        |
| <b>SCHEDULE 3 : OTHER ASSETS</b>      |                            |                             |
| Security Deposit MTNL/Electricity     | 172,789.69                 | 179,501.69                  |
| Stock of Adhesive Stamp               | 13,110.00                  | 11,691.00                   |
| Stock of Postage Stamp                | 188.00                     | 2,257.00                    |
| TDS receivable                        | 3,220,240.39               | 3,218,305.39                |
| Stock of Silver Coin                  | 25,947.00                  | 25,947.00                   |
| Sundry Debtors                        | 469,127.64                 | 399,470.49                  |
| Advance Income Tax                    | 37,496,469.00              | 27,996,469.00               |
| Suspense Payment                      | 1,475.00                   | 81,669.52                   |
| ABN Surcharge Recoverable             | 26,996.00                  | 39,723.00                   |
| Stock of court fee stamp ABN          | 400.00                     | 600.00                      |
| Locker Rent Receivable                | 40,715.00                  | 39,618.00                   |
| Service tax Setoff                    | 228,117.34                 | 302,169.33                  |
| Deposit with BMC/MKES                 | 414,600.00                 | 414,600.00                  |
| Security Deposit premises             | 181,000.00                 | 181,000.00                  |
| Conversion Difference                 | 146,706.00                 | 146,706.00                  |
| Cersai Registration                   | 9,929.27                   | 20,303.10                   |
| TDS receivable on referral commission | 36,676.00                  | 26,449.00                   |
| Stock of Pan Card Req Form            | 44,002.00                  | 0.00                        |
| Stock of ATM Cards                    | 9,355.77                   | 0.00                        |
|                                       | <b>42,537,844.10</b>       | <b>33,060,030.52</b>        |





# दि मालाड सहकारी बँक लिमिटेड

41 वां वार्षिक अहवाल 2015-2016

## SCHEDULE TO PROFIT & LOSS ACCOUNT

| PARTICULARS                            | CURRENT YEAR<br>31.03.2016 | PREVIOUS YEAR<br>31.03.2015 |
|--|----------------------------|-----------------------------|
| <b>SCHEDULE 13 : OTHER EXPENDITURE</b> |                            |                             |
| General Exps / Misc Exps               | 1,594,216.95               | 1,265,700.98                |
| Clearing House Charges                 | 437,851.93                 | 492,207.83                  |
| Subscription & Mem Exps                | 178,037.00                 | 154,800.00                  |
| Board Meeting Charges                  | 14,951.49                  | 28,543.00                   |
| Demat Securities Charges               | 9,494.00                   | 6,500.00                    |
| Bank Charges                           | 0.00                       | 17,807.04                   |
| Service tax expenses                   | 858,989.79                 | 558,433.04                  |
| NFS Expenses                           | 1,125,454.87               | 723,383.24                  |
| Commission paid on B/G                 | 20,625.00                  | 22,500.00                   |
| Travelling Expenses to Staff           | 701,460.50                 | 520,547.00                  |
| Commission paid to DBY Agents          | 2,329,366.00               | 2,106,097.00                |
| Security Charges                       | 1,339,084.00               | 1,351,190.00                |
| Amortization of Premium                | 1,957,344.00               | 1,797,154.00                |
| Stipend Account                        | 1,504,517.00               | 1,067,670.00                |
| Contractual Staff Salary               | 234,749.00                 | 0.00                        |
| SGL Service Charges                    | 220,315.00                 | 61,627.00                   |
| Transaction SMS charges                | 146,249.54                 | 38,944.34                   |
| ATM card charges                       | 112,789.48                 | 1,506.71                    |
| Cibil Charges                          | 37,452.62                  | 31,794.96                   |
| Brokerage on Investment                | 51,224.99                  | 122,709.85                  |
|  | <b>12,874,173.16</b>       | <b>10,369,115.99</b>        |
| <b>SCHEDULE 17 : OTHER INCOME</b>      |                            |                             |
| Dividend Received on Investment        | 162.00                     | 61.00                       |
| Bank Charges                           | 3,205,344.28               | 3,201,469.11                |
| Notice Charges                         | 43,464.00                  | 111,811.00                  |
| Misc. Income                           | 955,604.35                 | 9,030.06                    |
| Appraisal & Processing Fee             | 3,444,700.00               | 2,808,529.00                |
| Service Charges                        | 240.00                     | 1,265.00                    |
| Cheque Processing Charges              | 339,790.00                 | 240,168.00                  |
| Inspection Charges                     | 16,018.00                  | 16,416.00                   |
| Ins. Premium on Gold Loans             | 137,097.00                 | 158,616.00                  |
| Reliance Machine Rent Received         | 8,000.00                   | 12,000.00                   |
| NFS acquirer charges                   | 564,915.00                 | 545,650.00                  |
| Excess Stat Audit Fee Reversed         | 0.00                       | 85,020.00                   |
| Rent from SRA                          | 0.00                       | 270,000.00                  |
| Loan W/off Recovered                   | 100.00                     | 0.00                        |
| RD-Delayed Charges                     | 31,217.00                  | 49,275.83                   |
| ATM issuer transaction charges         | 354,656.69                 | 140,968.20                  |
| Transaction SMS charges                | 42,356.53                  | 0.00                        |
| Duplicate Pin Mailer Charges           | 2,525.00                   | 100.00                      |
| Profit on sale of asset                | 2,050.00                   | 1,180.00                    |
|  | <b>9,148,239.85</b>        | <b>7,651,559.20</b>         |





## NOTES FORMING PART OF THE PROFIT & LOSS ACCOUNT FOR THE YEAR ENDED 31 ST MARCH, 2016 AND BALANCE SHEET AS ON EVEN DATE

### A. 1) Overview

The Malad Sahakari Bank Ltd. was incorporated in 1975 and has completed its 41 years of providing wide range of Banking and Financial Services.

### 2) Basis of Preparation

The financial statements have been prepared and presented under the historical cost convention on the accrual basis of accounting, unless otherwise stated, and comply with generally accepted accounting principles, statutory requirements prescribed under the Banking Regulation Act, 1949, circulars and guidelines issued by the Reserve Bank of India ('RBI') from time to time, the Accounting Standards ('AS') issued by the Institute of Chartered Accountants of India ('ICAI') and current practices prevailing within the banking industry of India.

### 3) Use of Estimates

The preparation of the financial statements, in conformity with generally accepted accounting principles, requires management to make estimates and assumptions that affect the reported amounts of assets and liabilities, revenues and expenses and disclosure of contingent liabilities at the date of the financial statements.

Actual results could differ from those estimates. Management believes that the estimates used in the preparation of the financial statements are prudent and reasonable. Any revisions to the accounting estimates are recognized prospectively.

## B. SIGNIFICANT ACCOUNTING POLICIES

### 1. Accounting Convention :

Financial Statements are drawn up in accordance with historical cost convention and going concern assumption in accordance with generally accepted accounting principles and current practices prevailing in Banking Industry in India except as otherwise stated.

### 2. Investments :

- 2.1 The entire Investment Portfolio of the Bank ( including SLR and Non SLR Securities) has been classified into (i) Held to Maturity (ii) Available for Sale and (iii) held for trading Categories as per RBI Guidelines.
- 2.2 The entire Investment Portfolio for the purpose of disclosure in the Balance Sheet has been categorized into (i) Government Securities (ii) Bonds of PSU's (iii) Shares of co-operative societies (iv) Other investments.
- 2.3 Investments are valued as per the directives issued by the Reserve Bank of India from time to time and in line with the methodology suggested by Fixed Income Money Market and Derivates Association of India (FIMMDA)
- 2.4 Investments classified under "Held to Maturity" category have been carried at acquisition cost excluding premium paid which is shown under "Other Assets". Premium paid on securities is amortized over the period of maturity.





# दि मालाड सहकारी बँक लिमिटेड

41 वां वार्षिक अहवाल 2015-2016

- 2.5 Investments under "Available for Sale" category have been marked to market scrip wise as per RBI directives.
- 2.6 Brokerage, commission, etc. pertaining to investments paid at the time of acquisition is charged to revenue.

### 3. Advances

Advances are classified into "Performing" or "Non-performing" assets based on recovery of principal/interest and are further classified under four categories i.e. (i) Standard Assets, (ii) Sub – Standard Assets, (iii) Doubtful Assets and (iv) Loss Assets in accordance with the guidelines issued by the RBI from time to time.

Provision on advances categorized under Sub-Standard, Doubtful and Loss Assets is made in accordance with the guidelines issued by the RBI.

|                     |  |
|---------------------|--|
| Standard Assets     | : @ 0.40% / 1%   |
| Sub-Standard Assets | : @ 10% of secured & unsecured portion.  |
| Doubtful Assets     | : @ 20%, 30%, 100% of secured portion based on the Number of years the account remained doubtful (i.e. up to one year, one to three years & above 3 years respectively) and @ 100% of the unsecured portion. |
| Loss Assets         | : @ 100%   |

Advances against security of Bank's own Fixed Deposits, National Saving Certificates, Life Insurance Policies, Indira Vikas Patra, kisan Vikas Patra not considered as Non-Performing Assets in accordance with the guidelines issued by the RBI.

The overdue interest in respect of Non Performing Advances is provided separately under "Overdue Interest Reserve" as per the directives issued by the Reserve Bank of India.

Advances accounts closed after balance sheet date or recoveries made after balance sheet date but before completion of audit are not considered as non performing assets.

### 4. Fixed Assets and Depreciation

4.1 Fixed Assets are stated at their historical cost less accumulated depreciation thereon. Cost includes incidental expenses incurred on acquisition of assets.

4.2 Fixed Assets other than Computer are depreciated on Written down Value Basis, whereas the computer are depreciated on Straight line method, at the rates considered appropriate by Management, as follows;

|                              |        |
|------------------------------|--------|
| Premises                     | 10.00% |
| Furniture Fixture            | 10.00% |
| Strong Room                  | 10.00% |
| Air Conditioners & Equipment | 15.00% |
| Computers & Peripherals      | 33.33% |

4.3 Depreciation on assets purchased is provided on proportionate monthly basis.





## 5. Revenue Recognition

Items of Income and Expenditure are accounted for on accrual basis provided as hereunder.

- 5.1 Income from non-performing assets is recognized to the extent realized as per RBI directives.
- 5.2 Interest on government securities and other fixed income securities is recognized on accrual basis.
- 5.3 Commission, Exchange, Dividend and Penal Interest on advances are accounted for on receipt basis.

## 6. Employees Benefits

- 6.1 Provision for liability towards gratuity is accounted for as per the actuarial valuation carried out by LIC of India. The Bank has covered gratuity liability under the Employees group gratuity scheme of LIC of India. Contributions to LIC of India under the scheme are charged to the Profit and Loss Account for the year when the contribution is made.
- 6.2 Further, bank has covered Leave Encashment liability under Employee's Group Leave Encashment Scheme of LIC of India. Contributions to LIC of India under the scheme are charged to the Profit and Loss Account for the year when the contribution is made.
- 6.3 Current year's bank contribution towards gratuity and leave encashment is as under:-

| Particular       | Amount       |
|------------------|--------------|
| Gratuity         | 2,22,104.00  |
| Leave encashment | 83,01,245.00 |

- 6.4 Provident fund contributions are charged to the Profit and Loss Account of the year when the contribution to the respective funds are due.

## 7. Earning Per Share

Basic earning per share is calculated by dividing the net profit or loss for the period by the weighted average number of shares outstanding during the year. The weighted average number of shares for current year is calculated by taking average of shares outstanding as on first and last day of financial year.

## 8. Income Tax :

- 8.1 Tax expense comprises both deferred and current taxes. Deferred Income Tax reflect the impact of current year timing differences between taxable income and accounting income for the year and reversal of timing differences of earlier years.
- 8.2 Deferred Tax is based on tax rates and the tax laws effective at the Balance Sheet.
- 8.3 Deferred Tax Assets are recognized only to the extent that there is reasonable certainty that sufficient future taxable income will be available against which such Deferred Tax Assets can be realized.





## C. NOTES FORMING PART OF THE ACCOUNTS

### 1. Disclosure under AS-5, Prior Period Items:

1.1. There are no items of material significance in the prior period account requiring disclosure.

### 2. Disclosure under AS – 10 Accounting for Fixed Assets

(Rs. in Lacs)

| Particulars                                      | Furniture & Fixture | Computer Hardware & Software | Premises      | Strong Room |
|--|---------------------|------------------------------|---------------|-------------|
| Gross Block 31.03.2015                           | 43,98,369.30        | 31,11,980.77                 | 24,52,185.16  | 2,97,868.41 |
| Add : During year                                | 14,87,057.00        | 4,86,913.20                  | -             | 6,80,401.51 |
| Less - Deduction during the year (Sale or W/Off) | (1,09,844.61)       | -                            | -             | -           |
| Gross Block (A)                                  | 57,75,581.69        | 35,98,893.97                 | 24,52,185.16  | 9,78,269.92 |
| Less - Current year Depreciation (B)             | (6.02,417.85)       | (22,65,934.92)               | (2,45,219.00) | (63,808.00) |
| Net Block 31.03.2016 (A-B)                       | 51,73,163.84        | 13,32,959.05                 | 22,06,966.16  | 9,14,461.92 |

### 3. Retirement Benefits AS-15

Status of funded gratuity plan for the year ended March 31, 2016 as required under AS 15 (revised)

| Changes in the Fair Value of Assets     | Gratuity Amount (In Lacs) | Leave Encashment Amount (In Lacs) |
|---|---------------------------|-----------------------------------|
| Opening balance in Fair Value of Assets | 241.89                    | 129.23                            |
| Actual Return on Plan Assets            | 18.54                     | 14.23                             |
| Contribution by Employer                | 2.21                      | 83.01                             |
| Benefits Paid                           | (23.84)                   | (29.63)                           |
| Charges deducted for the period         | -                         | (1.49)                            |
| Closing Fair Value of Plan Assets       | 238.80*                   | 195.35                            |





# दि मालाड सहकारी बँक लिमिटेड

41 वां वार्षिक अहवाल 2015-2016

(\*) However, in certificate of Fund as on 31.03.2016 issued by L.I.C, contribution by employer for an amount of Rs.2.21 lacs is not considered.

Assumptions used in accounting for the gratuity and Leave encashment are set out below;

|                        |                              |
|------------------------|------------------------------|
| Discount Rate          | 8.00%                        |
| Turnover Rate          | 1-3%                         |
| Mortality              | Published rates of LIC 94-96 |
| Salary Escalation rate | 4.00%                        |
| Retirement Age         | 58-60 years                  |

3.1. Due to increase in ceiling limit of Gratuity from Rs.3.50 Lacs to Rs.10.00 Lacs under the payment of Gratuity Act, an additional liability of Rs.87.27 Lacs had been ascertained and decided to amortize the same in 5 years in line with RBI guidelines. During the year under audit, bank has paid premium of Rs. 2.21 Lacs towards Gratuity Fund.

#### 4. Disclosure under AS-18 on "Related Party Transactions"

4.1. The bank is a co-operative society under the Multi State Co-operative Society Act, 2002 and there are no related parties requiring a disclosure under AS 18 issued by The Institute of Chartered Accountants of India other than of the key management personnel.

4.2. There being only one CEO Mr. R. Vedamurthi for the financial year 2015-16 in terms of RBI circular dated 29th March 2003, he is being a Single party Covered under this category, no further details need to be disclosed.

#### 5. Lease Transactions

The bank has entered into Lease agreement with various parties. The total lease payments under non cancelable operating leases are as follows.

(Rs. in Lacs)

| Particulars  | 31.03.2016 | 31.03.2015 |
|--|------------|------------|
| Not later than one year                            | 7.52       | 11.62      |
| Later than one year but not latter than five years | 2.04       | 9.56       |
| Later than five years.                             | -          | -          |





# दि मालाड सहकारी बँक लिमिटेड

41 वा वार्षिक अहवाल 2015-2016

## 6. Earning Per Share (AS 20)

| Particulars                    | 31.03.2016 | 31.03.2015 |
|--------------------------------|------------|------------|
| Profit after Tax (Rs. In Lacs) | 278.25     | 283.16     |
| Nominal Value Per Share (Rs.)  | 10         | 10         |
| No. of the Equity Shares       | 7072566    | 6440026    |
| EPS –Basic (In Rs)             | 3.93       | 4.40       |

## 7. Deferred Tax:

- 7.1. Income tax is provided for in accordance with the applicable provisions of Income tax act 1961 and Rules framed thereunder.
- 7.2. In current financial year, deferred tax asset of Rs.2.79 Lacs is recognized by crediting to Profit and Loss Account.

## 8. Impairment Of Assets(As-28)

The bank has ascertained that there is no material impairment of any of its assets and as such no provision under Accounting Standard 28 on impairment of Assets (As-28) issued by the ICAI is required.

## 9. Contingent Liability:

- 9.1. Contingent Liability towards Guarantees issued by the bank is Rs. 1,11,24,224/- (Previous Year Rs. 18,00,500/-).
- 9.2. Income tax demand for A.Y. 2009-10, 2010-11 & 2013-14 of Rs.69.85 Lacs, Rs.171.15 Lacs and Rs.20.65 Lacs respectively.
- 9.3. In accordance with the "The Depositor Education and Awareness Fund Scheme, 2014" formulated by RBI, the Bank has identified and transferred Rs.38.59 lacs to the Depositor Education and Awareness Fund till 31<sup>st</sup> March 2016. The details of the same are as below:

(Rs. In lacs)

|   | FY<br>2015-16 | FY<br>2014-15 |
|---|---------------|---------------|
| Opening balance of amount transferred to DEAF     | 28.95         | —             |
| Add : Amounts transferred to DEAF during the year | 9.64          | 28.95         |
| Less : Amounts reimbursed by DEAF towards claims  | —             | —             |
| Closing balance of amounts transferred to DEAF    | 38.59         | 28.95         |





# दि मालाड सहकारी बँक लिमिटेड

41 वां वार्षिक अहवाल 2015-2016

## 10. Other Notes

- 10.1. As per RBI Guidelines, the excess of acquisition cost over face value of securities held under the category "Held to Maturity" is amortized over the residual life of securities. During the year under audit Rs.19.56 Lacs has been amortized.
- 10.2. During the year under audit, bank has written off non-performing advances amounting of Rs.104.68 Lacs.
- 10.3. Loans to Directors & their relatives outstanding as on 31.03.2016 is Rs.23.38 Lacs. There are no overdues in the said accounts.
- 10.4. During the year under audit, bank has made payment of Rs.7.63 Lacs on account of bonus paid to employees for previous year in excess of provision made in previous year.
- 10.5. During the year under audit, RBI has not imposed any penalty on the bank.
- 10.6. During the year under audit bank has not restructured any accounts.
11. Figures of the previous year have been regrouped, reclassified wherever considered necessary.
12. The notes on Accounts are integral part of the Balance Sheet as at 31st March 2016 and of the annexed Profit and Loss Account for the year ended on that date.

## 13. In terms of RBI Directives, following additional disclosure are made; (Rs. In Lacs)

| Sr. No. | Particulars                                     | 31.03.2016 | 31.03.2015 |
|---------|---|------------|------------|
| 1       | <b>Capital to Risk Asset Ratio</b>              | 16.28%     | 16.09%     |
| 2       | <b>Movement in CRAR</b>                         |            |            |
| i)      | Total Capital Funds                             | 2,696.73   | 2,404.26   |
|         | Tier I Capital                                  | 2,440.07   | 2,259.36   |
|         | Tier II Capital                                 | 256.66     | 144.90     |
| ii)     | Risk Weighted Assets                            | 16,568.40  | 14,941.12  |
| 3       | <b>Investments</b>                              |            |            |
| i)      | Book Value                                      | 11,547.05  | 7,463.24   |
| ii)     | Face Value                                      | 11,500.81  | 7,441.55   |
| iii)    | Market Value                                    | 11,448.43  | 7,304.67   |
| 4       | <b>Advances Against</b>                         |            |            |
| i)      | Real Estate                                     | -          | -          |
| ii)     | Construction Business                           | 2,255.20   | 2,130.54   |
| iii)    | Housing   | 2,090.44   | 1,569.18   |
| 5       | <b>Advances against Shares &amp; Debentures</b> | 0.61       | 2.89       |





# दि मालाड सहकारी बँक लिमीटेड

41 वां वार्षिक अहवाल 2015-2016

(Rs. In Lacs)

| Sr. No. | Particulars  | 31.03.2016 | 31.03.2015 |
|---------|--|------------|------------|
| 6       | <b>Advances to Directors, their relatives, companies/firms in which they are interested Movement in CRAR</b> |            |            |
| i)      | Fund Based   | 23.38      | 26.12      |
| ii)     | Non Fund Based   | -          | -          |
| 7       | <b>NPAs</b>  |            |            |
| i)      | Gross NPAs   | 987.53     | 954.87     |
| ii)     | NET NPAs   | -          | -          |
| 8       | <b>Movement in NPAs</b>  |            |            |
|         | Opening Balance  | 954.87     | 774.01     |
|         | Add: Additions during the year   | 2766.02    | 5068.47    |
|         | Less: Recovery during the year   | (2733.36)  | (4887.63)  |
|         | Closing Balance  | 987.53     | 954.87     |
| 9       | <b>Profitability (Annualized basis)</b>  |            |            |
| i)      | Interest income to Working Funds   | 8.74%      | 9.65%      |
| ii)     | Non Interest Income to Working Funds   | 1.06%      | 0.87%      |
| iii)    | Operating profit to Working Funds  | 1.26%      | 1.66%      |
| iv)     | Return on Average Assets   | 0.81%      | 0.92%      |
| v)      | Business Per Employee  | 570.57     | 494.37     |
| vi)     | Operating Profit per Employee  | 6.48       | 5.78       |
| vii)    | Average Cost of deposits   | 7.03%      | 7.10%      |
| 10      | <b>Provision Made towards</b>  |            |            |
| i)      | NPAs   | 987.55     | 1050.23    |
| ii)     | Depreciation in investment   | 8.40       | 21.17      |
| 11      | <b>Movement in Provision</b>   |            |            |
| i)      | <b>Towards NPAs</b>  |            |            |
|         | Opening Balance  | 1050.23    | 1009.81    |
|         | Add: Additional provision  | 42.00      | 41.25      |
|         | Less: w/off ABN Accounts   | (104.68)   | (0.83)     |
|         | Closing Balance  | 987.55     | 1050.23    |





# दि मालाड सहकारी बँक लिमिटेड

41 वां वार्षिक अहवाल 2015-2016

(Rs. In Lacs)

| Sr. No. | Particulars                            | 31.03.2016 | 31.03.2015 |
|---------|--|------------|------------|
| ii)     | <b>Towards Standard Assets</b>         |            |            |
|         | Opening Balance                        | 80.00      | 70.00      |
|         | Add: Additional provision              | 10.00      | 10.00      |
|         | Less: Reversal of Provision            | -          | -          |
|         | Closing Balance                        | 90.00      | 80.00      |
| iii)    | <b>Towards Investment Depreciation</b> |            |            |
|         | Opening Balance                        | 21.17      | 123.32     |
|         | Add: Additional provision              | -          | -          |
|         | Less: Reversal of Provision            | (12.77)    | (102.15)   |
|         | Closing Balance                        | 8.40       | 21.17      |
| 12      | Premium Paid to DICGC                  | 33.34      | 29.65      |

## 14. ADDITIONAL DISCLOSURES – INVESTMENTS

### (A) ISSUER COMPOSITION OF NON-SLR INVESTMENTS

(Rs. In Lacs)

| Sr. No. | Issuer  | Amount | Extent of 'below investment grade' securities | Extent of 'unrated' securities | Extent of unlisted securities |
|---------|---|--------|---|--------------------------------|-------------------------------|
| 1       | PSUs  | -      | -   | -                              | -                             |
| 2       | FIs   | -      | -   | -                              | -                             |
| 3       | Public Sector Bank                                | -      | -   | -                              | -                             |
| 4       | Mutual Fund                                       | -      | -   | -                              | -                             |
| 5       | Others  | 0.05   | -   | -                              | -                             |
| 6       | Provision Held towards depreciation on investment | 0.00   | -   | -                              | -                             |
|         | Total   | 0.05   | -   | -                              | -                             |





# दि मालाड सहकारी बँक लिमिटेड

41 वा वार्षिक अहवाल 2015-2016

## Non-performing Non-SLR Investment

(Rs. In Lacs)

| Particulars                  | Amount  | Amount   |
|------------------------------|---------|----------|
|                              | 2015-16 | 2014-15  |
| Opening balance              | -       | 102.15   |
| Addition during current year | -       | -        |
| Reduction in current year    | -       | (102.15) |
| Closing Balance              | -       | -        |
| Total provision held         | -       | -        |

For M/s Vaishampayan & Padhye

**The Malad Sahakari Bank Limited**

Chartered Accountants  
Firm Reg. No. 119380W

-sd-  
Vinod Mishra  
Chairman

-sd-  
Sharad Sathe  
Director

-sd-  
(CA Jayvant B. Vaishampayan)  
Partner  
M. No. 037420

Date: 16.07.2016  
Place:  
Mumbai

-sd-  
R. Vedamurthi  
CEO





# दि मालाड सहकारी बँक लिमिटेड

41 वा वार्षिक अहवाल 2015-2016

## ANNEXURE - A

Name of the Bank : **THE MALAD SAHAKARI BANK LIMITED**

Head Office Address : 6, Sujata Niketan C.H.S., Rani Sati Marg,  
Malad (East), Mumbai - 400 097.

No. & Date of Registration : BOM / BNK / 135 Dated 22-01-1975

No. & Date of RBI Licence : ACD / MH / 66P Dated 27.01.1976

₹ in Lacs

| Jurisdiction : Municipal Limits, Greater Mumbai & Thane District |                                    |  |                                    |
|--|------------------------------------|--|------------------------------------|
|  | Items                              | Items  | As on 31 <sup>st</sup> March. 2016 |
| 1  | No. of Branches Including H. O.    |  | 1+5                                |
| 2  | Membership                         | Regular  | 21941                              |
|  |                                    | Nominal  | 2597                               |
| 3  | Audit Classification (for 2015-16) |  | A                                  |
| 4  | Total Staff                        | Sub-Staff                                      | 18                                 |
|  |                                    | Other - Staff                                  | 70                                 |
|  |                                    | Total  | 88                                 |
| 5  | Paid Up Capital                    |  | 740.26                             |
| 6  | Total Reserve & Funds              |  | 2757.72                            |
| 7  | Working Capital                    |  | 37395.12                           |
| 8  | Deposit                            | Saving   | 9674.20                            |
|  |                                    | Current  | 2218.90                            |
|  |                                    | Fixed  | 20839.03                           |
|  |                                    | Total  | 32732.13                           |
| 9  | Advance                            | Secured  | 16831.61                           |
|  |                                    | Un Secured                                     | 646.60                             |
|  |                                    | Total  | 17478.21                           |
|  |                                    | % of Priority Sector to Total Loans & Advances | 45.66                              |
|  |                                    | % of Weaker Sections to Total Loans & Advances | 3.95                               |
| 10   | Borrowing                          | M.S.C.   | NIL                                |
|  |                                    | M.D.S.C.                                       | NIL                                |
| 11   | Investment                         |  | 16351.96                           |
| 12   | Overdue (%) to Total Advances      |  | 14.11                              |
| 13   | Profit for the year                |  | 281.04                             |
| 14   | Last Dividend Paid                 |  | 10%                                |





# दि मालाड सहकारी बँक लिमिटेड

41 वां वार्षिक अहवाल 2015-2016

## BANK'S PROGRESS AT A GLANCE

₹ In Lacs

| Year            | 2006<br>-<br>2007 | 2007<br>-<br>2008 | 2008<br>-<br>2009 | 2009<br>-<br>2010 | 2010<br>-<br>2011 | 2011<br>-<br>2012 | 2012<br>-<br>2013 | 2013<br>-<br>2014 | 2014<br>-<br>2015 | 2015<br>-<br>2016 |
|-----------------|-------------------|-------------------|-------------------|-------------------|-------------------|-------------------|-------------------|-------------------|-------------------|-------------------|
| No. of Members  | 17387             | 17900             | 18602             | 18844             | 18880             | 19594             | 20451             | 21158             | 21643             | 21941             |
| Share Capital   | 286.90            | 308.46            | 379.09            | 404.49            | 406.21            | 451.14            | 534.43            | 616.00            | 674.26            | 740.26            |
| Reserves        | 1712.40           | 1836.19           | 1946.07           | 2070.03           | 1944.75           | 1951.94           | 2110.74           | 2424.69           | 2581.26           | 2757.72           |
| Deposits        | 13546.93          | 14684.86          | 15335.64          | 17933.89          | 19247.54          | 19401.44          | 21382.41          | 25129.22          | 28189.56          | 32732.13          |
| Advances        | 8117.71           | 7945.61           | 9061.93           | 8246.28           | 7571.45           | 9829.93           | 11808.92          | 14244.35          | 15314.59          | 17478.21          |
| Investment      | 6241.09           | 6845.11           | 7254.56           | 9836.36           | 11699.44          | 9969.71           | 10911.80          | 11509.17          | 12552.86          | 16351.96          |
| Working Capital | 15842.81          | 17188.98          | 18111.38          | 20930.89          | 22062.42          | 22336.00          | 24807.57          | 28996.61          | 32326.99          | 37395.12          |
| Profit          | 15.73             | 34.56             | 35.64             | 59.68             | 87.98             | 188.77            | 284.44            | 267.07            | 286.39            | 281.04            |
| Dividend        | -                 | 6%                | -                 | 7%                | 10%               | 10%               | 10%               | 10%               | 10%               | 10%               |
| Audit Class     | B                 | B                 | B                 | C                 | B                 | A                 | A                 | A                 | A                 | A                 |



## स्व. उदयनारायण मिश्रा पुरस्कार

जिन सदस्यों के पुत्र/पुत्री ने दसवीं/बारहवीं में 85% और ग्रॅज्युएशन तथा पोस्ट ग्रॅज्युएशन में 70% से ज्यादा अंक प्राप्त किए हैं या व्यावसायिक परीक्षा में (C.S., Doctor, etc) पहले ही प्रयास में सफल हुए वे उनकी मार्कशीट व अपने सदस्यता प्रमाणपत्र की झरॉक्स प्रतियाँ दि. 31-08-2016 तक बैंक के मध्यवर्ती कार्यालय में आवेदन के साथ जमा करें ताकि उन बच्चों का वार्षिक सर्वसाधारण सभा में सत्कार किया जा सके।

## स्कॉलरशिप

इस योजना के अंतर्गत जिन सदस्यों की मासिक आय रु. 5000/- तक है उनके 2 बच्चों को कॉलेज की पढाई (10 वीं से आगे) के लिए स्कॉलरशिप मिलेगी।

**विस्तृत जानकारी के लिए कृपया बैंक के मध्यवर्ती कार्यालय से संपर्क करें।**

### बैंकर्स

- ❖ रिजर्व बैंक ऑफ इंडिया
- ❖ दि महाराष्ट्र स्टेट को-ऑप. बैंक लि.
- ❖ दि मुंबई जिला मध्यवर्ती सहकारी बैंक लि.
- ❖ बैंक ऑफ इंडिया
- ❖ आई. डी. बी. आई. बैंक
- ❖ एच.डी.एफ.सी. बैंक
- ❖ स्टेट बैंक ऑफ इंडिया
- ❖ युनियन बैंक ऑफ इंडिया
- ❖ ऑक्सिस बैंक
- ❖ पंजाब अँड महाराष्ट्र को-ऑपरेटिव्ह बैंक

### कंकरंट ऑडिटर्स

- ❖ मे. जे. कला अँड असोसिएट्स
- ❖ चेतन शाह अँड कंपनी
- ❖ संज्ञगिरी आचार्य अँड असोसिएट्स
- ❖ सत्यप्रकाश नटानी अँड कंपनी
- ❖ हंसारिया शाह एस अँड असोसिएट्स



## 40 वीं वार्षिक सर्वसाधारण सभा



बैंक की 40 वीं वार्षिक सर्वसाधारण सभा में संबोधित करते हुए बैंक के अध्यक्ष **श्री विनोद मिश्राजी** तथा उपस्थित संचालक गण



बैंक की 40 वीं वार्षिक सर्वसाधारण सभा में संबोधित करते हुए बैंक के मुख्य कार्यकारी अधिकारी **श्री आर. वेदपूरी** तथा उपस्थित संचालक गण



बैंक की 40 वीं वार्षिक सर्वसाधारण सभा में भागधारकों को संबोधित करते हुए बैंक के अध्यक्ष **श्री विनोद मिश्राजी** तथा उपस्थित संचालक गण



बैंक की 40 वीं वार्षिक सर्वसाधारण सभा में सभा को संबोधित करते हुए बैंक के अध्यक्ष **श्री विनोद मिश्राजी** तथा साथ में सभी संचालकगण



40 वीं वार्षिक सर्वसाधारण सभा में उपस्थित बैंक के भागधारक



बैंक की 40 वीं वार्षिक सर्वसाधारण सभा में उपस्थित बैंक के सम्माननीय भागधारक





# दि मालाड सहकारी बँक लिमिटेड

41 वां वार्षिक अहवाल 2015-2016

40 वीं वार्षिक सर्वसाधारण सभा में भागधारकों के पुत्र / पुत्रीयों का सम्मान करते हुए बैंक के संचालक



बैंक के अध्यक्ष **श्री विनोद मिश्राजी**  
गुणवंत विद्यार्थी को सम्मान करते हुए



बैंक के उपाध्यक्ष **श्री हुकुमसिंहजी**  
गुणवंत विद्यार्थी को सम्मान करते हुए



बैंक के संचालक **श्री शरद साठेजी**  
गुणवंत विद्यार्थी को सम्मान करते हुए



बैंक के संचालक **श्री कैलाश शर्माजी**  
गुणवंत विद्यार्थी को सम्मान करते हुए



बैंक के संचालक **श्री महावीर शर्माजी**  
गुणवंत विद्यार्थी को सम्मान करते हुए



बैंक की संचालिका **श्रीमती प्रतिभा रांभियाजी**  
गुणवंत विद्यार्थी को सम्मान करते हुए





# दि मालाड सहकारी बँक लिमिटेड

41 वां वार्षिक अहवाल 2015-2016



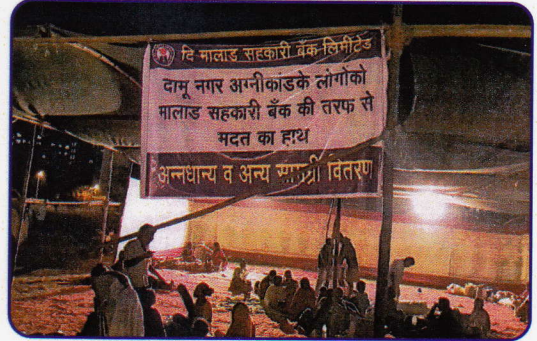
श्री. प. पू. स्व. बाळासाहेब देवरसजी की जन्मशताब्दी वर्ष को समर्पित बैंक के वार्षिक कैलेंडर का अनावरण करते हुए बैंक के अध्यक्ष **श्री विनोज मिश्राजी**, उपाध्यक्ष **श्री हुकुमसिंहजी**, संचालक **श्री शरद साठेजी** तथा संचालक **श्री कैलाश शर्माजी**



दामूनगर राहत कार्य में बैंक की तरफ से जूटी महिला वर्ग



दामूनगर राहत कार्य में बैंक की तरफ से सहभागी हुए बैंक के उपाध्यक्ष **श्री हुकुमसिंहजी** तथा बैंक के कर्मचारी **श्री विजय कंटक**



मुंबई कादिवली (पूर्व) स्थित दामूनगर में हुए अग्निकांड में विस्थापितों के लिए बैंक की तरफ से राहत कार्य करते हुए बैंक के कर्मचारी



दामूनगर वासीयों के लिए खानपान के सुविधा में जूटी महिलावर्ग



दामूनगर के राहतकार्य में पिडितों की पूछताछ करते हुए बैंक के अध्यक्ष **श्री. विनोद मिश्राजी**





# दि मालाड सहकारी बैंक लिमिटेड

41 वां वार्षिक अहवाल 2015-2016



बैंक की मोबाईल बैंकिंग सुविधा के उद्घाटन समारोह पर दीप प्रज्वलन करते हुए सांसद **श्री गोपाल शेड्डीजी**, बैंक के अध्यक्ष **श्री विनोद मिश्राजी**, पूर्व विधायक **श्री चंद्रकांत गोसालियाजी**, बैंक के संचालक **श्री कैलाश शर्माजी**



बैंक की मोबाईल बैंकिंग सुविधा के उद्घाटन समारोह पर उपस्थित मुख्य अतिथि सांसद **श्री गोपाल शेड्डीजी** का स्वागत करते हुए बैंक के अध्यक्ष **श्री विनोद मिश्राजी** तथा अन्य मान्यवर



बैंक की मोबाईल बैंकिंग सुविधा के उद्घाटन समारोह के अवसर पर अपने विचार प्रकट करते हुए सांसद **श्री गोपाल शेड्डीजी**



बैंक की मोबाईल बैंकिंग सुविधा के उद्घाटन समारोह पर अपने विचार प्रकट करते हुए बैंक के अध्यक्ष **श्री विनोद मिश्राजी**



बैंक के बॉम्बे टॉकीज शाखा का नूतनीकरण का उद्घाटन करते हुए सांसद **श्री गोपाल शेड्डीजी**, पूर्व सांसद **श्री चंद्रकांत गोसालियाजी**, नगरसेवक **श्री दिपक पवारजी**, तथा बैंक के अध्यक्ष **श्री विनोद मिश्राजी**



बैंक के बॉम्बे टॉकीज शाखा के नूतनीकरण के उद्घाटन पर बैंक के अध्यक्ष, संचालक तथा मान्यवर अतिथि व बैंक के सन्माननीय ग्राहक व भागधारक





# दि मालाड सहकारी बँक लिमिटेड

41 वां वार्षिक अहवाल 2015-2016

## पंजीकृत एवं मध्यवर्ती कार्यालय

6, सुजाता, पहला माला, रानीसती मार्ग, मालाड (पूर्व), मुंबई - 400 097.

फोन : 2880 3516, 2880 8551, 2882 9586 • फॅक्स : 2880 3517

ईमेल : [it@maladbank.com](mailto:it@maladbank.com)/[accounts@maladbank.com](mailto:accounts@maladbank.com)

वेबसाईट : [www.maladbank.com](http://www.maladbank.com)

सुबह 10 से शाम 5.30 बजे तक

## मुख्य शाखा

5, सुजाता, रानीसती मार्ग,  
मालाड (पूर्व), मुंबई - 400 097.

फोन : 2883 5432/2883 1407

सुबह 9 से 12.30 बजे तक • शाम 5 से 7 बजे तक

**ATM सुविधा 24 घंटे उपलब्ध है।**

## बॉम्बे टॉकीज शाखा

विजय अपार्टमेंट, दादीशेठ मार्ग,  
मालाड (प.), मुंबई - 400 064.

फोन : 2882 8958/2880 8995

सुबह 9 से 4 बजे तक (दोपहर 1 से 1.30 लंच)

यह सुविधा दिनांक 01-09-2016 से

**ATM सुविधा 24 घंटे उपलब्ध है।**

## कुरार गांव शाखा

साई दर्शन अपार्टमेंट, कुरार विलेज,  
मालाड (पूर्व), मुंबई - 400 097.

फोन : 2840 0557/2840 4876

सुबह 9 से 12.30 बजे तक • शाम 5 से 7 बजे तक

**ATM सुविधा 24 घंटे उपलब्ध है।**

## कांदिवली शाखा

13/बी, दत्तानी सेंटर, पहला माला,  
आकुर्ली रोड, रेल्वेफाटक के पास,

कांदिवली (पूर्व), मुंबई - 400 101

फोन : 2887 2054/2884 4024

सुबह 9 से 12.30 बजे तक • शाम 5 से 7 बजे तक

## लिबर्टी गार्डन शाखा

101/102, छेडा अपार्टमेंट, 1 ला माला,  
लिबर्टी गार्डन क्रॉस रोड नं. 3,

मालाड (प.), मुंबई - 400 064.

फोन : 2881 3490/2882 5273

सुबह 9 से 12.30 बजे तक • शाम 5 से 7 बजे तक

## विस्तार पटल (Extension Counter)

एन. एल. हाईस्कूल, एम.के.ई.एस. कंपाऊंड,

एस.वी. रोड, मालाड (प.),

मुंबई - 400 064.

फोन : 2866 2281/2866 2283

सुबह 9 से 12.30 बजे तक • शाम 4.30 से 6.30 बजे तक

**हर महिने की दूसरे और चौथे शनिवार को बैंक बंद रहेगी।**





# दि मालाड सहकारी बँक लिमीटेड

41 वां वार्षिक अहवाल 2015-2016

**Fund Transfer  
within  
Bank Customer.**

**IMPS Fund Transfer  
with P2A, P2P,  
P2M AND M2P**

**Cheque Book  
Request**

**Mini  
Statement**

**Bank Contact  
Information**

**Balance  
Inquiry**

**Statement  
Request**

**Manage  
Beneficiary  
Records**

**Hot Card  
Marking**

